

BILANT  
31.12.2016

pag.: 1 - lei -

COD	DENUMIRE INDICATORI	SOLD LA INCEPUTUL PERIOADEI	SOLD LA SFARSITUL PERIOADEI
0100			
01003	1.Active fixe necorporale (ct.2030000+2050000+2060000+2080100+2080200+2330000-2800300-2800500-2800800-2900400-2900500-2900800-2930100*)	13.356.724	12.192.040
01004	2.Instalatii tehnice, mijloace de transport, animale, plantatii, mobilier, aparatura birotica si alte active corporale (ct.2130100+2130200+2130300+2130400+2140000+2310000-2810300-2810400-2910300-2910400-2930200*)	52.081.445	43.465.031
01005	3.Terenuri si cladiri (ct.2110100+2110200+2120101+2120102+2120201+2120301+2120401+2120501+2120601+2120901+2310000-2810100-2810200-2910100-2910200-2930200)	2.633.851.258	2.690.858.026
01007	5.Active financiare necurente (investitii pe termen lung) peste un an (ct.2600100+2600200+2600300+2650000+2670201+2670202+2670203+2670204+2670205+2670208-2960101-2960102-2960103-2960200), din care:	23.428.492	23.602.367
01008	Titluri de participare (ct.2600100+2600200+2600300-2960101-2960102-2960103)	23.372.223	23.546.098
01009	6.Creante necurente - sume ce urmeaza a fi incasate dupa o perioada mai mare de un an (ct.4110201+4110208+4130200+4280202+4610201+4610209-4910200-4960200) din care:	2.070.455	1.725.709
0101			
01010	Creante comerciale necurente - sume ce urmeaza a fi incasate dupa o perioada mai mare de un an (ct.4110201+4110208+4130200+4610201-4910200-4960200)	50.985	89.391
01015	7.TOTAL ACTIVE NECURENTE (rd.03+04+05+06+07+09)	2.724.788.374	2.771.843.173
01019	1.Stocuri (ct.3010000+3020100+3020200+3020300+3020400+3020500+3020600+3020700+3020800+3020900+3030100+3030200+3040100+3040200+3050100+3050200+3070000+3090000+3310000+3320000+3410000+3450000+3460000+3470000+3490000+3510100+3510200+3540100+3540500+3540600+3560000+3570000+3580000+3590000+3610000+3710000+3810000+/-3480000+/-3780000-3910000-3920100-3920200-3930000-3940100-3940500-3940600-3950100-3950200-3950300-3950400-3950600-3950700-3950800-3960000-3970000-3980000-4420803)	35.549.364	39.662.289
0102	IMPOZIT PE PROFIT		
01021	Creante din operatiuni comerciale, avansuri si alte decontari (ct.2320000+2340000+4090101+4090102+4110101+4110108+4130100+4180000+4250000+4280102+4610101+4610109+4730109**+4810101+4810102+4810103+4810200+4810300+4810900+4820000+4830000+4890101+4890301-4910100-4960100+5120800) din care:	11.214.390	12.181.475
01022	Creante comerciale si avansuri (ct.2320000+2340000+4090101+4090102+4110101+4110108+4130100+4180000+4610101-4910100-4960100),din care:	9.174.469	10.087.444
010221	Avansuri acordate(ct.2320000+2340000+4090101+4090102)	140.198	32.811
01023	Creante bugetare (ct.4310100**+4310200**+4310300**+4310400**+4310500**+4310700**+4370100**+4370200**+4370300**+4420400+4420800**+4420802+4440000**+4460000**+4460100**+4460200**+4480200+4610102+4610104+4630000+4640000+4650100+4650200+4660401+4660402+4660500+4660900+4810101**+4810102**+4810103**+4810900**+4820000** -4970000), din care:	2.069.420	205.838.450
01024	Creantele bugetului general consolidat (ct.4630000+4640000+4650100+4650200+4660401+4660402+4660500+4660900-4970000)	1.921.310	1.816.434

COD	DENUMIRE INDICATORI	SOLD LA INCEPUTUL PERIOADEI	SOLD LA SFARSITUL PERIOADEI
01025	Creante din operatiuni cu fonduri externe nerambursabile si fonduri de la buget (ct.4500100+4500300+4500501+4500502+4500503+4500504+4500505+4500700+4510100+4510300+4510500+4530100+4540100+4540301+4540302+4540501+4540502+4540503+4540504+4550100+4550301+4550302+4550303+4560100+4560303+4560309+4570100+4570201+4570202+4570203+4570205+4570206+4570209+4570301+4570302+4570309+4580100+4580301+4580302+4610103+4730103**+4740000+4760000), din care:	3.023.392	1.275.211
0103			
01030	Total creante curente (rd.21+23+25+27)	16.307.202	219.295.136
01033	Conturi la trezorerie, casa in lei. (ct.5100000+5120101+5120501+5130101+5130301+5130302+5140101+5140301+5140302+5150101+5150103+5150301+5150500+5150600+5160101+5160301+5160302+5170101+5170301+5170302+5200100+5210100+5210300+5230000+5250101+5250102+5250301+5250302+5250400+5260000+5270000+5280000+5290101+5290201+5290301+5290400+5290901+5310101+5500101+5520000+5550101+5550400+5570101+5580101+5580201+5590101+5600101+5600300+5600401+5610101+5610300+5620101+5620300+5620401+5710100+5710300+5710400+5740101+5740102+5740301+5740302+5740400+5750100+5750300+5750400-7700000)	19.783.853	5.146.960
010331	Dobanda de incasat,alte valori,avansuri de trezorerie (ct.5180701+5320100+5320200+5320300+5320400+5320500+5320600+5320800+5420100)	248.295	304.916
01035	Conturi la institutii de credit, BNR, casa in valuta (ct.5110101+5110102+5120102+5120402+5120502+5130102+5130202+5140102+5140202+5150102+5150202+5150302+5160102+5160202+5170102+5170202+5290102+5290202+5290302+5290902+5310402+5410102+5410202+5500102+5550102+5550202+5570202+5580102+5580202+5580302+5580303+5590102+5590202+5600102+5600103+5600402+5610102+5610103+5620102+5620103+5620402)	744.164	695.679
0104			
01040	Total disponibilitati si alte valori (rd.33+33.1+35+35.1)	20.776.312	6.147.555
01042	6.Cheltuieli in avans (ct.4710000)	15.400	14.088
01045	7.TOTAL ACTIVE CURENTE (rd.19+30+31+40+41+41.1+42)	72.648.278	265.119.068
01046	8.TOTAL ACTIVE (rd.15+45)	2.797.436.652	3.036.962.241
0105			
01052	1.Sume necurente - sume ce urmeaza a fi platite dupa o perioada mai mare de un an (ct.2690200+4010200+4030200+4040200+4050200+4280201+4620201+4620209+5090000), din care:	70.891	63.600
01053	Datorii comerciale (ct.4010200+4030200+4040200+4050200+4620201)	4.108	4.108
01054	2.Imprumuturi pe termen lung (ct.1610200+1620200+1630200+1640200+1650200+1660201+1660202+1660203+1660204+1670201+1670202+1670203+1670208+1670209-1690200)	133.872.680	122.177.269
01055	3.Provizioane (ct.1510201+1510202+1510203+1510204+1510208)	1.254.658	1.219.121
01058	TOTAL DATORII NECURENTE (rd.52+54+55)	135.198.229	123.459.990
0106			
01060	1.Datorii comerciale, avansuri si alte decontari (ct.2690100+4010100+		

COD	DENUMIRE INDICATORI	SOLD LA INCEPUTUL PERIOADEI	SOLD LA SFARSITUL PERIOADEI
010601	4030100+4040100+4050100+4080000+4190000+4620101+4620109+4730109+4810101+4810102+4810103+4810200+4810300+4810900+4820000+4830000+4890201+5090000+5120800), din care:	18.512.527	129.510.641
01061	Decontari privind incheiere executiei bugetului de stat din anul curent (ct.4890201)	13.953	14.052
01062	Datorii comerciale si avansuri (ct.4010100+4030100+4040100+4050100+4080000+4190000+4620101), din care:	17.106.170	21.651.747
010631	2.Datorii catre bugete (ct.4310100+4310200+4310300+4310400+4310500+4310700+4370100+4370200+4370300+4400000+4410000+4420300+4420801+4440000+4460000+4460100+4460200+4480100+4550501+4550502+4550503+4620109+4670100+4670200+4670300+4670400+4670500+4670900+4730109+4810900+4820000),din care:	4.723.908	7.134.914
01065	Contributii sociale (ct.4310100+4310200+4310300+4310400+4310500+4310700+4370100+4370200+4370300)	3.395.981	4.790.374
0107	3.Datorii din operatiuni cu Fonduri externe nerambursabile si fonduri de la buget,alte datorii catre alte organisme internationale (ct.4500200+4500400+4500600+4510200+4510401+4540402+4540409+4510601+4510602+4510603+4510605+4510606+4510609+4520100+4520200+4530200+4540200+4540401+4540402+4540601+4540602+4540603+4550200+4550401+4550402+4550403+4550404+4560400+4580401+4580402+4580501+4580502+4590000+4620103+4730103+4760000)	2.570.126	996.367
01071	5.Imprumuturi pe termen lung - sume ce urmeaza a fi platite in cursul exercitiului curent (ct.1610100+1620100+1630100+1640100+1650100+1660101+1660102+1660103+1660104+1670101+1670102+1670103+1670108+1670109+1680100+1680200+1680300+1680400+1680500+1680701+1680702+1680703+1680708+1680709-1690100)	6.560.600	
01072	6.Salariile angajatilor (ct.4210000+4230000+4260000+4270100+4270300+4280101)	6.457.827	9.061.926
01074	8.Venituri in avans (ct.4720000)	174.028	288.477
01078	10.TOTAL DATORII CURENTE (rd.60+62+65+70+71+72+73+74+75)	38.999.016	146.992.325
01079	11.TOTAL DATORII (rd.58+78)	174.197.245	270.452.315
0108			
01080	12.ACTIVE NETE = TOTAL ACTIVE - TOTAL DATORII = CAPITALURI PROPRII (rd.80=rd.46-79=rd.90)	2.623.239.407	2.766.509.926
01084	1.Rezerve, fonduri (ct.1000000+1010000+1020101+1020102+1020103+1030000+ 1040101+1040102+1040103+1050100+1050200+1050300+1050400+1050500+1060000+1320000+1330000+1390100)	2.475.185.546	2.551.388.724
01085	2.Rezultatul reportat (ct.1170000-sold creditor)	116.332.053	237.125.583
01087	4.Rezultatul patrimonial al exercitiului (ct.1210000-sold creditor)	31.721.808	
01088	5.Rezultatul patrimonial al exercitiului (ct.1210000- sold debitor)		22.004.381
0109			
01090	6.TOTAL CAPITALURI PROPRII (rd.84+85-86+87-88)	2.623.239.407	2.766.509.926

Conducatorul institutiei




Conducatorul compartimentului financiar- contabil



CONTUL DE REZULTAT PATRIMONIAL

31.12.2016


pag.: 1 - lei -

COD	DENUMIRE INDICATORI	An precedent	An curent
0200			
02002	1.Venituri din impozite, taxe, contributi de asigurari si alte venituri ale bugetelor (ct.7300100+7300200+7310100+7310200+7320100+7330000+7340000+7350100+7350200+7350300+7350400+7350500+7350600+7360100+7390000+7450100+7450200+7450300+7450400+7450500+7450900+7460100+7460200+7460300+7460900)	150.515.648	141.226.949
02003	2.Venituri din activitati economice (ct.7210000+7220000+7510100+7510200+/-7090000)	139.201.497	168.332.354
02004	3.Finantari, subventii, transferuri, alocatii bugetare cu destinatie speciala (ct.7510500+7710000+7720100+7720200+7740100+7740200+7750000+7760000+7780000+7790101+7790109)	117.134.608	118.662.704
02005	4.Alte venituri operationale (ct.7140000+7180000+7500000++7510300+7510400+7810200+7810300+7810401+7810402+7770000)	8.362.630	8.682.465
02006	TOTAL VENITURI OPERATIONALE (rd.02+03+04+05)	415.214.383	436.904.472
02008	1.Salarii si contributiile sociale aferente angajatilor (ct.6410000+6420000+6450100+6450200+6450300+6450400+6450500+6450600+6450800+6460000+6470000)	119.334.011	159.839.366
02009	2.Subventii si transferuri (ct.6700000+6710000+6720000+6730000+6740000+6750000+6760000+6770000+6780000+6790000)	94.248.769	114.329.958
0201			
02010	3.Stocuri, consumabile, lucrari si servicii executate de terti (ct.6010000+6020100+6020200+6020300+6020400+6020500+6020600+6020700+6020800+6020900+6030000+6060000+6070000+6080000+6090000+6100000+6110000+6120000+6130000+6140000+6220000+6230000+6240100+6240200+6260000+6270000+6280000+6290100)	88.111.120	88.014.372
02011	4.Cheltuieli de capital, amortizari si provizioane (ct.6290200+6810100+6810200+6810300+6810401+6810402+6820101+6820109+6820200+6890100+6890200)	76.697.428	91.830.501
02012	5. Alte cheltuieli operationale (ct.6350000+6350100+6540000+6580101+6580109)	341.052	786.674
02013	TOTAL CHELTUIELI OPERATIONALE (rd.08+09+10+11+12)	378.732.380	454.800.871
02015	- EXCEDENT (rd.06-rd.13)	36.482.003	
02016	- DEFICIT (rd.13-rd.06)		17.896.399
02017	IV.VENITURI FINANCIARE (ct.7630000+7640000+7650100+7650200+7660000+7670000+7680000+7690000+7860300+7860400)	8.297	483
02018	V. CHELTUIELI FINANCIARE (ct.6630000+6640000+6650100+6650200+6660000+6670000+6680000+6690000+6860300+6860400+6860800)	4.535.020	3.969.287
0202			
02021	- DEFICIT (rd.18-rd.17)	4.526.723	3.968.804
02023	- EXCEDENT (rd.15+20-16-21)	31.955.280	
02024	- DEFICIT (rd.16+21-15-20)		21.865.203
02025	VIII. VENITURI EXTRAORDINARE (ct.7910000)	547.599	10.581
02026	IX. CHELTUIELI EXTRAORDINARE (ct.6900000+6910000)	765.652	119.272
02029	- DEFICIT (rd.26-rd.25)	218.053	108.691
020292	- EXCEDENT (rd.23+28-24-29)	31.737.227	
020293	- DEFICIT (rd.24+29-23-28)		21.973.894
0203			



COD	DENUMIRE INDICATORI	An precedent	An curent
02031	- EXCEDENT (rd.29.2-29.4)	31.737.227	
02032	- DEFICIT (rd.29.3+29.4)		21.973.894

Conducatorul institutiei

Conducatorul compartimentului  
financiar- contabil

SITUATIA FLUXURILOR DE TREZORERIE

31.12.2016

pag.: 1 - lei -

COD	DENUMIRE INDICATORI	Total	Casa ct. 5310101	Buget de stat ct. 5200100/7700000	Buget local ct. 5210100/7700000	Buget asigurari sociale de stat ct. 5250101+5250102/7700000	Buget asigurari pentru somaj ct. 5740101+5740102/7700000	Buget Fond national unic de asigurari sociale de sanatate ct. 5710100/7700000	Buget Fond pentru mediu ct. 5750100/7700000	Buget trezoreria statului ct. 5240100/7700000	Buget institutii publice finantate integral din venituri proprii ct. 5600101/7700000	Buget institutii publice finantate din venituri proprii si subventii ct. 5610101/7700000	Buget activitati finantate din venituri proprii si buget activitati de privatizare ct.5620101/7700000	Buget imprumuturi interne si externe ct. 5130101+5140101+5160101+5170101/7700000	Buget fonduri externe nerambursabile (sursa D) ct. 5150103/7700000	Alte disponibilitati (ct.5XX)
0300																
03002	1. Incasari	480 021 537	10 942 531		255 937 949						164 172 207	12 755 750			1 720 608	4 492 432
03003	2. Plati	372 532 702	10 942 531	14 052	182 370 486						161 072 326	12 021 097		243 162	5 883 100	
03004	3. Numerar net din activitatea operationala (rd.02-rd.03)	77 488 835		-14 052	73 567 463						3 099 881	734 653		1 477 506	-1 390 608	
03006	1. Incasari	10 581			10 581											
03007	2. Plati	72 530 541			65 805 743						-4 072 575	746 432		1 365 791		
03008	3. Numerar net din activitatea de investitii (rd.06-07)	-72 519 960			-65 795 162						-1 072 575	-746 432		-1 365 791		
0301																
03011	2. Plati	19 605 768			19 605 768											
03012	3. Numerar net din activitatea de finantare (rd.10-rd.11)	-19 605 768			-19 605 768											
03013	IV.CRESTEREA (DESCRESTEREA) NETA DE NUMERAR SI ECHIVALENT DE NUMERAR (rd.04+rd.08+rd.12)	-14 636 893		-14 052	-11 833 467	✓					-1 572 694	-11 779		171 715	-1 390 668	
03014	V. NUMERAR SI ECHIVALENT DE NUMERAR LA INCEPUTUL ANULUI	19 783 853			13 763 709	✓					2 067 128	48 725		265 747	3 638 551	
030141	-sume recuperate din excedentul anului precedent/sume virate din fondul spitalului in excedent**	15 503 703			13 154 549	✓					2 067 128	16 279		265 747		
030142	-sume utilizate din excedentul anului precedent/sume transferate din excedent la bugetul local/sume transferate din excedent pentru constituirea de depozite in trezorerie***	15 503 703			13 154 549	✓					2 067 128	16 279		265 747		
03015	VI.NUMERAR SI ECHIVALENT DE NUMERAR LA SFARSITUL PERIOADEI (rd.13+rd.14+rd.14.1-rd.14.2-rd.14.3)	5 146 960		-14 052	1 930 233	✓					494 434	36 946		437 462	2 247 885	

Conducatorul institutiei



Conducatorul compartimentului  
financiar contabil

*[Handwritten signature]*

Viza trezoreriei

81 (52) days  
*[Handwritten signature]*



la data de 30.12.2016

cod 03		la data de 30.12.2016											col.15
DENUMIREA INDICATORULUI	Cod rând	TOTAL	CASA ct. 5310101	Buget de stat *) ct. 5200100/ 7700000	Buget local ct. 5210100/ 7700000 A	Buget imprumuturi interne și externe ct. 5130101+ 5140101+ 5160101+ 5170101/ 7700000-SURSA C	Buget fonduri externe nerambursabile (sursa D) ct. 5150103/ 7700000	Buget instituții publice finanțate integral din venituri proprii ct. 5600101/ 7700000 F	Buget instituții publice finanțate din venituri proprii și subvenții ct. 5610100/ 7700000 G	Alte disponibilități TOTAL			
		A	B	1=2+10	2	3	4	13	14	10	11	15=ct.50	ct.50+ct.770
03001	I. NUMERAR DIN ACTIVITATEA OPERAȚIONALĂ	01											
03002	1. Încasări	02	450.021.537	10.942.531	0	255.937.949	1.720.668	164.172.207	12.755.750	4.492.432		4.492.432	
03003	2. Plăți	03	372.532.702	10.942.531	14.052	182.370.486	243.162	161.072.326	12.021.097	5.883.100		5.883.100	
03004	3. Numerar net din activitatea operațională (rd. 02 - rd.03)	04	77.488.835	0	-14.052	73.567.463	0	1.477.506	1.099.881	734.653	-1.390.668	-1.390.668	
03005	II. NUMERAR DIN ACTIVITATEA DE INVESTIȚII	05	0	0	0	0	0	0	0	0	0	0	
03006	1. Încasări	06	10.581	0	0	10.581	0	0	0	0	0	0	
03007	2. Plăți	07	72.530.541	0	0	65.805.743	1.305.791	4.672.575	746.432	0	0	0	
03008	3. Numerar net din activitatea de investiții (rd.06-07)	08	-72.519.960	0	0	-65.795.162	0	-1.305.791	-4.672.575	-746.432	0	0	
03009	III. NUMERAR DIN ACTIVITATEA DE FINANȚARE	09	0	0	0	0	0	0	0	0	0	0	
0310	1. Încasări	10	0	0	0	0	0	0	0	0	0	0	
0311	2. Plăți	11	19.605.768	0	0	19.605.768	0	0	0	0	0	0	
0312	3. Numerar net din activitatea de finanțare (rd.10-rd.11)	12	-19.605.768	0	0	-19.605.768	0	0	0	0	0	0	
0313	IV. CREȘTEREA (DESCREȘTEREA) NETĂ DE NUMERAR ȘI ECHIVALENT DE NUMERAR (rd.04+rd.08+rd.12)	13	-14.636.893	0	-14.052	-11.833.467	0	171.715	-1.572.694	-11.779	-1.390.668	-1.390.668	
0314	V. NUMERAR ȘI ECHIVALENT DE NUMERAR LA ÎNCEPUTUL ANULUI	14	19.783.853	0	0	13.763.700	265.747	2.067.128	48.725	3.638.553	0	3.638.553	
	- Sume recuperate din excedentul anului precedent **)	14.1	15.503.703	0	0	13.154.549	265.747	2.067.128	16.279	0	0	0	
	- Sume utilizate din excedentul anului precedent/ sume transferate din excedent la bugetul local/sume transferate din excedent pentru constituirea de depozite în	14.2	15.503.703	0	0	13.154.549	265.747	2.067.128	16.279	0	0	0	
	-Sume transferate din disponibilul neutilizat la finele anului precedent****)	14.3											
0315	VI. NUMERAR ȘI ECHIVALENT DE NUMERAR LA SFÂRȘITUL PERIOADEI (rd.13+rd.14+14.1-14.2)	15	5.146.960	0	-14.052	1.930.233	0	437.462	494.434	36.946	2.247.885	2.247.885	

Conducătorul instituției,  
jr. dr. Alexandru OpreaDirector executiv  
ec. Leotesca Corina

Viza trezoreriei

\*) La unitățile administrativ - teritoriale și unitățile de învățământ preuniversitar coloana 3 nu se adună la coloana 1-Total

\*\*) Rândul 14.1 "Sume recuperate din excedentul anului precedent" se completează pentru bugetele: locale, instituțiilor publice finanțate integral sau parțial din venituri proprii, activităților finanțate integral din venituri proprii, fondurilor externe nerambursabile (sursa 08/D) în situația existenței unui buget de privatizare, Fondului pentru mediu astfel:

- cu sumele recuperate din excedentul anilor precedenți;  
- cu sumele virate din fondul spitalului în excedentul bugetului de venituri proprii al unității sanitare publice.

\*\*\*) Rândul 14.2 "Sume utilizate din excedentul anului precedent /sume transferate din excedent la bugetul local /sume transferate din excedent pentru constituirea de depozite în trezorerie" se completează astfel:

- pentru bugetele: locale, instituțiilor publice finanțate integral sau parțial din venituri proprii, activităților finanțate integral din venituri proprii, fondurilor externe nerambursabile (sursa 08/D) în situația existenței unui buget de venituri și cheltuieli, activității de privatizare, Fondului pentru mediu - cu sumele utilizate din excedentul anului precedent pentru efectuarea de cheltuieli, acoperirea golurilor temporare de casă;  
- pentru bugetul instituțiilor publice finanțate integral din venituri proprii și bugetul activităților finanțate integral din venituri proprii - cu sumele transferate din excedent la bugetul local;

- pentru bugetul asigurărilor sociale de stat, bugetul asigurărilor pentru șomaj, bugetul Fondului național unic de asigurări sociale de sănătate, bugetul Fondului pentru mediu, bugetul instituțiilor publice finanțate integral din venituri proprii, bugetul activităților finanțate integral din venituri proprii și bugetul activității de privatizare și bugetul fondurilor externe nerambursabile (sursa 08/D) în situația existenței unui buget de venituri și cheltuieli - cu sumele transferate din excedent pentru constituirea de depozite în trezorerie

\*\*\*\*) Rândul 14.3 "Sume transferate din disponibilul neutilizat la finele anului precedent" se completează pentru: bugetul fondurilor externe nerambursabile (sursa 08/D) în situația existenței doar a unui buget de cheltuieli, bugetul creditelor interne și bugetul creditelor externe - cu sumele transferate la începutul anului din disponibilul neutilizat la finele anului precedent.

cod 03

DENUMIREA INDICATORULUI	Cod rând	Total 50+211	Total 50.02	50.02.19 CJD	50.02.20 CJD	50.02.21 Dir. Copil	50.02.22 Biblioteca Judeteana	50.02.32 CJD	50.02.29 Sc.TGV+ CJRAE	50.02.31	50.02.36 CJD	50.05	50.06	50.07	50.10	50.14.01 spital Judetean	50.24 TBC Moroleni	50.26	50.31 CJD	50.32 CJD	50.40	50.41	50.42 Apa (554)	50.47	50.76 CJD
A	B	2	3	3	4	5	6	7	8	8	9	12	10	11	12	13	14	15	16	17	18	19	20	21	22
I. NUMERAR DIN ACTIVITATEA OPERAȚIONALĂ	01																								
1. Încasări	02	4.492.432	0						0				0	852.535	0	0	758.545	0	0	1.000	2.278.690		0	0	601.662
2. Plăți	03	5.883.100	0						0	0			0	782.435	0	0	758.545	0	0	1.000	1.750.474		0	0	2.590.646
3. Numerar net din activitatea operațională (rd. 02- rd.03)	04	-1.390.668	0	0	0	0	0	0	0	0	0	0	70.100	0	0	0	0	0	0	528.216	0	0	0	0	-1.988.984
II. NUMERAR DIN ACTIVITATEA DE INVESTIȚII	05	0																							0
1. Încasări	06	0																			0				0
2. Plăți	07	0													0						0				0
3. Numerar net din activitatea de investiții (rd.06-07)	08	0													0	0					0				0
III. NUMERAR DIN ACTIVITATEA DE FINANȚARE	09	0																							0
1. Încasări	10	0																							0
2. Plăți	11	0																							0
3. Numerar net din activitatea de finanțare (rd.10-rd.11)	12	0																							0
IV. CREȘTEREA (DESCREȘTEREA) NETĂ DE NUMERAR ȘI ECHIVALENT DE NUMERAR (rd.04+rd.08+rd.12)	13	-1.390.668	0	0	0	0	0	0	0	0	0	0	70.100	0	0	0	0	0	0	528.216	0	0	0	0	-1.988.984
V. NUMERAR ȘI ECHIVALENT DE NUMERAR LA ÎNCEPUTUL ANULUI	14	3.638.553	0			0		0	0	0		0	754.364	126.319	0		0	0	42.870	0					2.715.000
- sume recuperate din excedentul anului precedent	14.1																								0
- sume utilizate din excedentul anului precedent	14.2	0																							0
VI. NUMERAR ȘI ECHIVALENT DE NUMERAR LA SFÂRȘITUL PERIOADEI (rd.13+rd.14+14.1-14.2)	15	2.247.885	0	0	0	0	0	0	0	0	0	0	824.464	126.319	0	0	0	0	42.870	528.216	0	0	0	0	726.016

Conducătorul instituției,  
jr. dr. Alexandru OpreaDirector executiv,  
ec. Demenescu Mariana

Viza trezoreriei





31.12.2016

## SITUAȚIA FLUXURILOR DE TREZORERIE

7702

cod 03

-lei-

DENUMIREA INDICATORULUI	Cod rând	TOTAL (A)	Sc.	TGV	CJRAE	Biblioteca Județeană	directia copilului	aparat propriu	paza		credit ☉	Centrul Județean de cultura	Evidenta	Muzeu	camera agricola	salvamont	Apa	Spital F	G	G+F
A	B	1	2	3	4	5	6	7	8											
<b>I. NUMERAR DIN ACTIVITATEA OPERAȚIONALĂ</b>	<b>01</b>																			
1. Incasări	02	0										3.697.556	1.191.021	2.785.732	898.697	475.936	3.706.808	164.172.207	12.755.750	176.927.957
2. Plăți	03	267.781.997	-5.458.882	2.831.883	1.581.663	94.840.659	160.701.672	2.367.238				3.086.177	1.191.021	2.741.582	897.023	436.118	3.669.176	161.072.326	12.021.097	173.093.423
3. Numerar net din activitatea operațională (rd. 02- rd.03)	04	-267.781.997	-5.458.882	-2.831.883	-1.581.663	-94.840.659	-160.701.672	-2.367.238	0	0	611.379	0	44.150	1.674	39.818	37.632	3.099.881	734.653	3.834.534	
<b>II. NUMERAR DIN ACTIVITATEA DE INVESTIȚII</b>	<b>05</b>																		0	0
1. Incasări	06	0													0	0		0	0	0
2. Plăți	07	0										606.879		44.150	11.305	39.818	44.280	4.672.575	746.432	5.419.007
3. Numerar net din activitatea de investiții (rd.06-07)	08	0	0	0	0	0	0	0	0	0	-606.879	0	-44.150	-11.305	-39.818	-44.280	-4.672.575	-746.432	-5.419.007	
<b>III. NUMERAR DIN ACTIVITATEA DE FINANȚARE</b>	<b>09</b>																		0	0
1. Incasări	10	0											0			0		0	0	0
2. Plăți	11	0											0					0	0	0
3. Numerar net din activitatea de finanțare (rd.10-rd.11)	12	0	0	0	0	0	0	0	0	0	0	0	0	0	0	0	0	0	0	0
<b>IV. CREȘTEREA (DESCREȘTEREA) NETĂ DE NUMERAR ȘI ECHIVALENT DE NUMERAR (rd.04+rd.08+rd.12)</b>	<b>13</b>	-267.781.997	-5.458.882	-2.831.883	-1.581.663	-94.840.659	-160.701.672	-2.367.238	0	0	4.500	0	0	0	-9.631	0	-6.648	-1.572.694	-11.779	-1.584.473
<b>V. NUMERAR ȘI ECHIVALENT DE NUMERAR LA ÎNCEPUTUL ANULUI</b>	<b>14</b>		0	0											10.077	32.000	6.648	2.067.128	48.725	2.115.853
- sume recuperate din excedentul anului precedent	14.1														9631		6648	1.572.694	16.279	1.588.973
- sume utilizate din excedentul anului precedent	14.2														9.631		6.648	1.572.694	16.279	1.588.973
	14.3														0			0		
<b>VI. NUMERAR ȘI ECHIVALENT DE NUMERAR LA SFÂRȘITUL PERIOADEI (rd.13+rd.14+14.1-14.2)</b>	<b>15</b>	-267.781.997	-5.458.882	-2.831.883	-1.581.663	-94.840.659	-160.701.672	-2.367.238	0	0	4.500	0	0	0	-446	32.000	0	494.434	36.946	531.380

39.02

titlul 70+anexa 56(70)+85.02 dezv.

40.02

titlul 81+30

40.14

SITUATIA FLUXURILOR DE TREZORERIE

31.12.2016


pag.: 1 - lei -

COD	DENUMIRE INDICATORI	Total	Casa in valuta	Alte disponibilitati
0400				
04002	1. Incasari	20.872.706	76.331	20.796.375
04003	2. Plati	20.921.191	76.331	20.844.860
04004	3. Numerar net din activitatea operationala (rd.02-rd.03)	-48.485		-48.485
0401				
04013	IV CRESTEREA (DESCRESTEREA) NETA DE NUMERAR SI ECHIVALENT DE NUMERAR (rd.04+rd.08+rd.12)	-48.485		-48.485
04014	V NUMERAR SI ECHIVALENT DE NUMERAR LA INCEPUTUL PERIOADEI	744.164		744.164
04017	VI NUMERAR SI ECHIVALENT DE NUMERAR LA FINELE PERIOADEI(rd.13+14+15-16)	695.679		695.679

Conducatorul institutiei




Conducatorul compartimentului  
financiar- contabil



## SITUAȚIA FLUXURILOR DE TREZORERIE

la data c 31.12.2016

cod 04

-lei-

DENUMIREA INDICATORULUI	Cod rând	TOTAL	531.04.02	Alte disponibilități
<b>I. NUMERAR DIN ACTIVITATEA OPERAȚIONALĂ</b>	<b>01</b>			
1. Încasări	02	20.872.706	76.331	20.796.375
2. Plăți	03	20.921.191	76.331	20.844.860
3. Numerar net din activitatea operațională (rd. 02- rd.03)	04	- 48.485		- 48.485
<b>II. NUMERAR DIN ACTIVITATEA DE INVESTIȚII</b>	<b>05</b>			-
1. Încasări	06			-
2. Plăți	07			-
3. Numerar net din activitatea de investiții (rd.06-07)	08			-
<b>III. NUMERAR DIN ACTIVITATEA DE FINANȚARE</b>	<b>09</b>			-
1. Încasări	10			-
2. Plăți	11			-
3. Numerar net din activitatea de finanțare (rd.10-rd.11)	12			-
<b>IV. CREȘTEREA (DESCREȘTEREA) NETĂ DE NUMERAR ȘI ECHIVALENT DE NUMERAR (rd.04+rd.08+rd.12)</b>	<b>13</b>	- 48.485		- 48.485
<b>V. NUMERAR ȘI ECHIVALENT DE NUMERAR LA ÎNCEPUTUL ANULUI</b>	<b>14</b>	744.164		744.164
1.Diferențe de curs favorabile	15	-		-
2.Diferențe de curs nefavorabile	16	-		-
<b>VI. NUMERAR ȘI ECHIVALENT DE NUMERAR LA FINELE PERIOADEI (rd.13+14 +15-16)</b>	<b>17</b>	695.679		695.679

NOTĂ: Coloanale se completează astfel:

Col.1 TOTAL - (col.1+col.2+col.3+.....n)

Col.2 - ct. 5314 "Casa în valută"

Col.3 și următoarele - ct. de disponibilități în lei și în valută la unități bancare:( 5xx)

Conducătorul instituției




Conducătorul compartimentului financiar-contabil



DENUMIREA INDICATORULUI	Cod rând	TOTAL	550	512.1	512.4	516.1	516.2	515.1	515.2	518.73 ISPA	550 spitale	560.01.02
A	B	0										
I. NUMERAR DIN ACTIVITATEA OPERATIONALA	01											
1. Încasări	02	20.796,375	48,376	1.016,534	1.015,595	11.745,135	6.932,912	-	5,893		0	31930
2. Plăți	03	20.844,860	66,905	1.016,534	1.015,595	11.759,706	6.948,087	-	6,168		0	31865
3. Numerar net din activitatea operatională (rd. 02- rd.03)	04	-	48,485	-	-	14,571	15,175	-	275		0	65
II. NUMERAR DIN ACTIVITATEA DE INVESTITII	05											
1. Încasări	06											
2. Plăți	07											
3. Numerar net din activitatea de investiții (rd.06-07)	08											
III. NUMERAR DIN ACTIVITATEA DE FINANȚARE	09											
1. Încasări	10											
2. Plăți	11											
3. Numerar net din activitatea de finanțare (rd.10-rd.11)	12											
IV. CREȘTEREA (DESCREȘTEREA) NETĂ DE NUMERAR ȘI ECHIVALENT DE NUMERAR	13		48,485	-	18,529	14,571	15,175	-	275		0	65
V. NUMERAR ȘI ECHIVALENT DE NUMERAR LA	14		744,164	256,048		410,685	77,127		275		0	29
1. Diferențe de curs favorabile	15											
2. Diferențe de curs nefavorabile	16											
VI. NUMERAR ȘI ECHIVALENT DE NUMERAR LA FINELE PERIOADEI (rd.13+14+15-16)	17		695,679	237,519		396,114	61,952				0	94



## DISPONIBIL DIN MILLOACE CU DESTINATIE SPECIALA

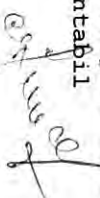
Anexa nr 146

31.12.2016

- lei -

DENUMIRE INDICATORI	COD	DISPONIBIL LA INCEPUTUL ANULUI	INCASARI	PLATI	DISPONIBIL LA SFARSITUL PERIOADEI
TOTAL (rd.02 la 15)	0500				
- Sume primite ca donatii si sponsorizari (ct.:5500101 ,ct.:5500102/analitice distincte)	05001 05002	3.140.237	3.688.273	5.167.570	1.660.940
- Garantii materiale retinute gestionarilor conform Legii nr.22/1969 (ct.:5500101 ,ct.:5500102/analitice distincte)	05003 0501	126.319	48.376	66.905	126.319
- Alte disponibilitati cu destinatie speciala (ct.:5500101 ,ct.:5500102/analitice distincte)	05011	2.757.870	3.639.897	5.100.665	1.297.102

Conducatorul institutiei,


Conducatorul compartimentului  
financiar-contabil


la data de 31.12.2016

-lei-

Denumirea indicatorilor	Denumirea instituției	Nr. rand	Disponibil la începutul anului	Incassari	Plati	Disponibil la sfârșitul perioadei
II			1	2	3	4=1+2-3
	<b>TOTAL</b>		<b>3,140,237</b>	<b>3,659,273</b>	<b>5,167,970</b>	<b>4=1+2-3</b>
	CJ.D		2,772,741	2,897,299	4,347,429	1,307,695
	Scoala Specială		2,223	0	0	2,223
	C.J.R.A.E		0	0	0	0
	Biblioteca Județeană		0	0	0	0
	C.J.P. Copăcelu		71,290	32,562	32,461	71,411
	F. Copăcelu		0	0	0	0
	Evidența persoanelor	01	5,139	752	119	5,789
	Societate Juridică		219,492	758,627	764,410	212,889
	Muzeu		3,439	1,844	3,141	2,103
	Centrul Județean de cultură		61,524	12,186	20,011	53,699
	Asociația		1,967	0	0	1,963
	Camera Agricolă		0	0	0	0
	Service de pază		0	0	0	0
	<b>TOTAL</b>	02	<b>126,319</b>	<b>0</b>	<b>0</b>	<b>126,319</b>
	Societate Juridică		126,319	0	0	126,319
	Centrul Județean de cultură		0	0	0	0
	CJ.D		0	0	0	0
	<b>TOTAL</b>		<b>259,046</b>	<b>49,376</b>	<b>66,908</b>	<b>237,519</b>
	CJ.D. Specială		14,871	937	5,306	10,502
	C.J.R.A.E		2,223	0	0	2,223
	Biblioteca Județeană		0	0	0	0
	D.P. Copăcelu		71,290	32,562	32,461	71,411
	Salvament		0	0	0	0
	Evidența persoanelor		5,139	752	119	5,793
	Societate Juridică		219,492	758,627	764,410	212,889
	Muzeu		3,439	1,844	3,141	2,103
	Centrul Județean de cultură		61,524	12,186	20,011	53,699
	Asociația		1,967	0	0	1,963
	STS		0	0	0	0
	Service de pază		0	0	0	0
	<b>TOTAL</b>	03	<b>2,757,376</b>	<b>3,639,897</b>	<b>5,100,666</b>	<b>1,297,102</b>
	CJ.D		2,489,870	2,897,299	3,824,285	1,692,300
	Scoala Specială		2,223	0	0	2,223
	C.J.R.A.E		0	0	0	0
	Biblioteca Județeană		0	0	0	0
	C.J.P. Copăcelu		71,290	32,562	32,461	71,411
	Salvament		0	0	0	0
	Evidența economicilor		5,139	752	119	5,793
	Muzeu		3,439	1,844	3,141	2,103
	Centrul Județean de cultură		61,524	12,186	20,011	53,699
	Asociația		1,967	0	0	1,963
	STS		0	0	0	0
	Service de pază		0	0	0	0
	<b>TOTAL</b>	11	<b>2,757,376</b>	<b>3,639,897</b>	<b>5,100,666</b>	<b>1,297,102</b>
	CJ.D		2,489,870	2,897,299	3,824,285	1,692,300
	Scoala Specială		2,223	0	0	2,223
	C.J.R.A.E		0	0	0	0
	Biblioteca Județeană		0	0	0	0
	C.J.P. Copăcelu		71,290	32,562	32,461	71,411
	Salvament		0	0	0	0
	Evidența economicilor		5,139	752	119	5,793
	Muzeu		3,439	1,844	3,141	2,103
	Centrul Județean de cultură		61,524	12,186	20,011	53,699
	Asociația		1,967	0	0	1,963
	STS		0	0	0	0
	Service de pază		0	0	0	0
	<b>TOTAL</b>		<b>42,870</b>	<b>1,000</b>	<b>1,000</b>	<b>42,870</b>
	Cont		50,31	758,545	758,545	0
	50,14,01		0	0	0	0
	50,02,22		0	0	0	0
	50,02,28		2,715,000	601,662	2,590,646	726,016
	50,76		0	0	0	0
	50,02,36		0	2,278,690	1,750,474	528,216
	50,32		0	0	0	0
	<b>Total</b>		<b>2,757,870</b>	<b>3,639,897</b>	<b>5,100,666</b>	<b>1,297,102</b>
	<b>BĂNCI</b>		<b>0</b>	<b>0</b>	<b>0</b>	<b>0</b>
	<b>TOTAL RAND 11</b>		<b>2,757,870</b>	<b>3,639,897</b>	<b>5,100,666</b>	<b>1,297,102</b>

Detalierea rândului "1", "Alte disponibilități cu destinație specială"

31.12.2016

0 0 0 0

## Situatia platilor efectuate si a sumelor declarate pentru cota-parte aferenta cheltuielilor finantate din FEN postaderare

31.12.2016

Pag.: 1 - lei -

Cod indicator	Denumirea programului cu finantare UE	Plati efectuate de la titlul 56 si 58	din care:		Sume in curs de solicitare la rambursare aferente cheltuielilor efectuate in anul curent	Sume solicitate la rambursare aferenta cheltuielilor efectuate in anul curent	Sume solicitate la rambursare aferente cheltuielilor efectuate in anul curent aflate in curs de autorizare	Sume rambursate aferente cheltuielilor efectuate in anul curent	Sume neautorizate de autoritatile de management aferente cheltuielilor efectuate in anul curent	Prefinantare dedusa din sumele solicitate la rambursare aferente cheltuielilor efectuate in anul curent	Sume rezultate din nereguli aferente cheltuielilor efectuate in anul curent si ani precedenti	din care:
			Plati efectuate pentru cota-parte FEN (alineat02)	Sume rezultate din nereguli deduse din sumele solicitate la rambursare aferente cheltuielilor efectuate in anul curent								
A		01	02	03	04	05	06	07	08	09	10	
1000												
10001	Programe din Fondul European de Dezvoltare Regionala (FEDR) (5601)	70.479										
1001												
10016	Alte facilitati si instrumente postaderare (5616)	139.631	78.462		78.462	23.491			54.971			
1004												
10040	Total (cod01 la 39.3)	210.110	78.462		78.462	23.491			54.971			

Conducatorul institutiei



Conducatorul compartimentului financiar- contabil

## Situatia sumelor primite direct de la Comisia Europeana/alti donatori si a platilor din FEN postaderare

31.12.2016

Pag: 1 - lei -

Cod indicator	Denumirea programului cu finantare UE	Sold la inceputul anului	Incasari FEN (inclusiv top up)	Dobanzi/comisioane	Incasari din conturi de debite FEN ani precedenti	Plati efectuate din FEN	din care plati, catre:									Diferente de curs favorabile/ nefavorabile	Sold la finele perioadei	
							Autoritati de management/ Agentii de plati/etc.	Conturi venituri din privatizare si Conturi pt. indisponibilitati temporare de fonduri	Buget de stat (inclusiv top up)	Bugete locale	BASS	Somaj	Sanatate	Institutiile finantate integral din venituri proprii/ venituri proprii si subventii	Alti beneficiari fermieri, ONG, soc.com. etc			Comisia Europeana/ alti donatori
	A	01	02	03	04		05	06	07	08	09	10	11	12	13	14	15	
3201																		
32016	ALTE TABELARE SI IMPLEMENTARE PROIECTE 2007-2013		78.536	-99		78.437				78.437								
3209																		
32099	TOTAL		78.536	-99		78.437				78.437								

Conducatorul institutiei

Conducatorul compartimentului financiar-contabil






## Situatia sumelor primite indirect de la Comisia Europeana/alti donatori si a platilor din FEN postaderare

31.12.2016

Pag: 1 - lei -

Cod indicator	Denumirea programului cu finantare UE	Sold la inceputul anului	Incasari FEN (inclusiv top up)	Dobanzi/ comisioane	Incasari din conturi de debite FEN anii precedenti	Incasari de la Buget de stat pentru indisponibilitati si din venituri din privatizare	Plati efectuate din FEN	din care plati, catre:							Institutiile finantate din venituri proprii/venituri proprii si subventii	Alti beneficiari fermieri, ONG, soc.com. etc	Plati efectuate din Buget de stat si din venituri din privatizare	Diferente de curs favorabile/ nefavorabile	Sold la finele perioadei
								Agentii de plati	Buget de stat	Bugete locale	BASS	Somaj	Sanatate						
	A	01	02	03	04	05		06	07	08	09	10	11	12	13	14	15		
3304																			
33045	1110 EPNRZAKA (comunitate) Tihantata In Serotiake 2007-2011	275	5.903				5.903			5.903								-263	
3304																			
33099	TOTAL	275	5.903				5.903			5.903								-263	

Conducatorul institutiei

Conducatorul compartimentului financiar-contabil




**CONTUL DE EXECUȚIE a donațiilor/sponsorizărilor primite și utilizate în anul 2016**

Nr.crt.	Denumirea indicatorilor	Codul indicatorului	Suma (lei)
1	Veniturile din donații și /sau sponsorizări primite și virate la buget	<b>TOTAL, din care:</b>	<b>523.249</b>
		37.02.01	513.249
		37.10.01	10.000
2	Total plăți efectuate în limita donațiilor și/sau sponsorizărilor primite, din care:..... (pe subdiviziunile clasificăției bugetare)	<b>TOTAL, din care:</b>	<b>523.249</b>
		51.01.03.20.01.30	23.100
		84.03.01.71.01.01	490.149
		66.10.06.01.20.04.01	9.200
		66.10.06.01.20.05.30	800
3	Soldul donațiilor și/sau sponsorizărilor rămase neutilizate la finele anului, din care ..... (pe subdiviziunile de cheltuieli ale clasificăției bugetare)	<b>TOTAL, din care:</b>	<b>0</b>

Conform art.3.11 (1) din Normele Metodologice nr.4075/18.12.2015 privind încheierea exercițiului bugetar al anului 2015, la sfârșitul anului 2015 în soldul contului 50.07 era suma de 126.319 lei, ce reprezintă sponsorizări ale Spitalului Județean de Urgență Târgoviște.

**PREȘEDINTE,**  
 jr.dr.Alexandru Oprea



**DIRECTOR EXECUTIV,**  
 ec. Corina Leotescu

CONTUL DE EXECUȚIE  
a donațiilor/sponsorizărilor primite și utilizate în anul 2016

-lei -

Nr. crt.	Denumirea indicatorilor	Codul indicatorului	Suma
1	Veniturile din donații și /sau sponsorizări primite și virate la buget		513,249
2	Total plăți efectuate în limita donațiilor și/sau sponsorizărilor primite, din care .	840301710101	490,149
	(pe subdiviziunile clasificăției bugetare)	570103200130	23,100
3	Soldul donațiilor și/sau sponsorizărilor rămase neutilizate la finele anului, din care ..... (pe subdiviziunile de cheltuieli ale clasificăției bugetare)	0	0

Conducătorul instituției



Conducătorul compartimentului  
financiar- contabil


Ee Baba Neasca ille Sorina

MINISTERUL SANATATII  
 UNITATEA ADMINISTRATIV-TERRITORIALĂ C.J. DAMBOVITA  
 INSTITUȚIA SPITALUL JUDEȚEAN DE URGENTA TARGOVISTE  
 Anexa 23


CONTUL DE EXECUȚIE  
 a donațiilor/sponsorizărilor primite și utilizate în anul 2016.

Nr.crt.	Denumirea indicatorilor	Codul indicatorului	Suma LEI
1	Veniturile din donații și /sau sponsorizări primite și virate la buget	37.10.01	10.000
2	Total plăți efectuate în limita donațiilor și/sau sponsorizărilor primite, din care:..... (pe subdiviziunile clasificăției bugetare)	total 20.05.30 20.04.01	10.000 800 9.200
3	Soldul donațiilor și/sau sponsorizărilor rămase neutilizate la finele anului, din care ..... (pe subdiviziunile de cheltuieli ale clasificăției bugetare)	total	0

Conducătorul instituției,



Conducătorul compartimentului  
 financiar-contabil,





Situatia platilor efectuate  
din fonduri externe nerambursabile (FEN) postaderare (titlul 56 si titlul 58) la data de  
31.12.2016

Denumirea sursei de finantare	Buget de stat (s 01-stat)	Buget local (s 02-local)	Bugetul asigurarilor sociale de stat (s 03-bass)	Bugetul asigurarilor pentru somaj (s 04-somaj)	Bugetul fondului national unic de asigurari sociale de sanatate (s05-sanatate)	Bugetul institutiilor publice si activitatilor finantate integral sau partial din venituri proprii (s10-local)	Bugetul fondurilor externe nerambursabile (s08-stat+asigurari+local)	Bugetul creditelor externe (s06-stat+local)	Bugetul creditelor interne (s07-stat+local)	Bugetul institutiilor publice si activitatilor finantate integral sau partial din venituri proprii (s20-stat+asigurari+autonome)	Bugetul institutiilor publice si activitatilor finantate integral din venituri proprii (s10-stat+autonome)
A	01	02	03	04	05	06	07	08	09	10	11
Total plati (titlul VIII cod56+ titlul X cod58) (rd.2+rd.11)		210110					1548953				
Total plati (titlul VIII cod56)		210110					1548953				
Cheltuieli de personal (titlul I)		64991					61676				
Bunuri si servicii (titlul II)		65554					181486				
Alte cheltuieli (titlul XI)		9086									
Active nefinanciare (titlul XIII)		70479					1305791				

Conducatorul institutiei



Conducatorul compartimentului financiar- contabil

Situatia platilor efectuate din buget si nejustificate prin bunuri, lucrari,  
servicii la finele perioadei

Anexa 29

31.12.2016.

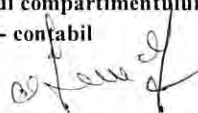
pag.: 1 - lei -

COD	DENUMIREA SI SIMBOLUL CONTURILOR	SOLD LA INCEPUTUL ANULUI	SOLD LA SFARSITUL PERIOADEI
3100			
31001	1 Avansuri acordate furnizorilor(ct.2320000+2340000+ 4090101+4090102)-Total(rd.02+03)	140.198	32.811
31003	-din alte surse de finantare	140.198	32.811
31007	3 Disponibilitati la alti rezidenti,garantii depuse la furnizori (ct.2670108+2670208+4610101+4610102+4610103+ 4610109+4610201+4610209)-Total(rd.08+09)din care:	382.671	325.682
31008	-din finantare bugetara(ct.7700000)	347.778	55.794
31009	-din alte surse de finantare	34.893	269.888
3101			
31017	7 Total(rd.01+04+07+10+13+16)	522.869	358.493

Conducatorul institutiei




Conducatorul compartimentului  
financiar- contabil

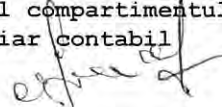


I. PLATI RESTANTE  
31.12.2016

pag. 1 - lei -

DENUMIRE INDICATORI	COD	Sold la inceputul anului	Sold la finele perioadei	
			TOTAL	Din care: aferent sumelor angajate cu prevederi bugetare
	4000			
PLATI RESTANTE-TOTAL (rd.150+300) din care:	40001	8.561.919	8.110.834	8.110.834
-sub 30 de zile(rd.151+301)	40002	4.423.770	5.183.733	5.183.733
- peste 30 de zile (rd.152+302)	40003	4.138.149	2.927.101	2.927.101
	4015			
PLATI RESTANTE - TOTAL SECTIUNEA DE FUNCTIONARE (rd.160+170+240+250+270+280+290) din care:	40150	8.561.919	8.110.834	8.110.834
- 30 de zile(rd.161+171+241+251+271+281+291)	40151	4.423.770	5.183.733	5.183.733
- peste 30 de zile (rd.162+172+242+252+272+282+292)	40152	4.138.149	2.927.101	2.927.101
	4016			
Plati restante catre furnizori,creditori din operatii comerciale (ct.4010100,ct.4030100,ct.4620101,ct.4620109) (rd.161+162+163+165+166) din care:	40160	8.561.919	8.110.834	8.110.834
-sub 30 de zile	40161	4.423.770	5.183.733	5.183.733
- peste 30 de zile	40162	4.138.149	2.927.101	2.927.101

Conducatorul institutiei


Conducatorul compartimentului  
financiar contabil


**I. PLATI RESTANTE**  
**-institutii publice finantate integral din venituri proprii-**  
**31.12.2016**

pag. 2 - lei -

DENUMIRE INDICATORI	COD	Sold la inceputul anului	Sold la finele perioadei	
			TOTAL	Din care: aferent sumelor angajate cu prevederi bugetare
PLATI RESTANTE-TOTAL (rd.150+300) din care:	5100			
-sub 30 de zile(rd.151+301)	51001	8.561.919	8.012.667	8.012.667
- peste 30 de zile (rd.152+302)	51002	4.423.770	5.120.429	5.120.429
	51003	4.138.149	2.892.238	2.892.238
	5115			
PLATI RESTANTE - TOTAL SECTIUNEA DE FUNCTIONARE	51150			
(rd.160+170+240+250+270+280+290) din care:		8.561.919	8.012.667	8.012.667
- sub 30 de zile(rd.161+171+241+251+271+281+291)	51151	4.423.770	5.120.429	5.120.429
- peste 30 de zile (rd.162+172+242+252+272+282+292)	51152	4.138.149	2.892.238	2.892.238
	5116			
Plati restante catre furnizori,creditori din operatii comerciale	51160			
(ct.4010100,ct.4030100,ct.4620101,ct.4620109)				
(rd.161+162+163+165+166) din care:		8.561.919	8.012.667	8.012.667
-sub 30 de zile	51161	4.423.770	5.120.429	5.120.429
- peste 30 de zile	51162	4.138.149	2.892.238	2.892.238

Conducatorul institutiei


Conducatorul compartimentului  
financiar contabil



**I. PLATI RESTANTE**  
**-institutii publice finantate partial din venituri proprii-**  
**31.12.2016**

pag. 3 - lei -

DENUMIRE INDICATORI	COD	Sold la inceputul anului	Sold la finele perioadei	
			TOTAL	Din care: aferent sumelor angajate cu prevederi bugetare
	5300			
PLATI RESTANTE-TOTAL (rd.150+300) din care:	53001		98.167	98.167
-sub 30 de zile(rd.151+301)	53002		63.304	63.304
- peste 30 de zile (rd.152+302)	53003		34.863	34.863
	5315			
PLATI RESTANTE - TOTAL SECTIUNEA DE FUNCTIONARE	53150			
(rd.160+170+240+250+270+280+290) din care:			98.167	98.167
30 de zile(rd.161+171+241+251+271+281+291)	53151		63.304	63.304
- peste 30 de zile (rd.162+172+242+252+272+282+292)	53152		34.863	34.863
	5316			
Plati restante catre furnizori,creditori din operatii comerciale	53160			
(ct.4010100,ct.4030100,ct.4620101,ct.4620109)				
(rd.161+162+163+165+166) din care:			98.167	98.167
-sub 30 de zile	53161		63.304	63.304
- peste 30 de zile	53162		34.863	34.863

Conducatorul institutiei

Conducatorul compartimentului  
financiar contabil


II. Sinteza platilor restante si arieratelor  
31.12.2016

Pag: 1

Nr rd	Explicatie	Plati restante		Plati restante aferente programelor nationale		Plati restante aferente fondurilor externe nerambursabile postaderare****)		Plati restante aferente fondurilor externe nerambursabile preaderare (sursa08/D)	
		total**)	din care arierate***)	total	din care arierate	total	din care arierate	total	din care arierate
	0	1	1.1	2	2.1	3	3.1	4	4.1
		18.477.001		8.630.121					
		8.110.834							

Conducatorul institutiei



Conducatorul compartimentului  
financiar contabil




II. Sinteza platilor restante si arieratelor  
-bugete locale-  
31.12.2016

Pag.: 2

Nr rd	Explicatie	Plati restante		Plati restante aferente programelor nationale		Plati restante aferente fondurilor externe nerambursabile postaderare*****)		Plati restante aferente fondurilor externe nerambursabile preaderare(sursa08/D)	
		total**)	din care arierate***)	total	din care arierate	total	din care arierate	total	din care arierate
	0	1	1.1	2	2.1	3	3.1	4	4.1
		8.630.121		8.630.121					

Conducatorul institutiei

Conducatorul compartimentului  
financiar contabil

II. Sinteza platilor restante si arieratelor  
-instituti publice finantate integral venituri proprii-  
31.12.2016

Pag.: 3

Nr rd	Explicatie	Plati restante		Plati restante aferente programelor nationale		Plati restante aferente fondurilor externe nerambursabile postaderare****)		Plati restante aferente fondurilor externe nerambursabile preaderare (sursa08/D)	
		total**)	din care arierate***)	total	din care arierate	total	din care arierate	total	din care arierate
	0	1	1.1	2	2.1	3	3.1	4	4.1
		9.768.224							
		8.012.667							

Conducatorul institutiei

Conducatorul compartimentului  
financiar contabil

II. Sinteza platilor restante si arieratelor  
-institutiilor publice finantate partial venituri proprii-  
31.12.2016

Nr rd	Explicatie	Plati restante		Plati restante aferente programelor nationale		Plati restante aferente fondurilor externe nerambursabile postaderare****)		Plati restante aferente fondurilor externe nerambursabile preaderare (sursa08/D)	
		total**)	din care arierate***)	total	din care arierate	total	din care arierate	total	din care arierate
	0	1	1.1	2	2.1	3	3.1	4	4.1
		78.656							
		98.167							

Conducatorul institutiei



Conducatorul compartimentului  
financiar contabil

BALANTA ANALITICA PARTIALA  
 CONT START: 260 - CONT STOP: 260  
 LUNA Decembrie ANUL 2016

(fara inchidere)

Cont	Denumire	Sold initial debit	Sold initial credit	Rulaj cumulat debit	Rulaj cumulat credit	Total sume debit	Total sume credit	Sold final debit	Sold final credit
<b>2 - Total Clasa 2</b>	<b>----- TOTAL CLASA 2 -----</b>	<b>23.372.222,93</b>	<b>0,00</b>	<b>173.875,00</b>	<b>0,00</b>	<b>23.546.097,93</b>	<b>0,00</b>	<b>23.546.097,93</b>	<b>0,00</b>
260	Titluri de participare	23.372.222,93	0,00	173.875,00	0,00	23.546.097,93	0,00	23.546.097,93	0,00
2600200	Titluri de participare necotate	23.372.222,93	0,00	173.875,00	0,00	23.546.097,93	0,00	23.546.097,93	0,00
260020002 A	Titluri de participare necotate	23.372.222,93	0,00	173.875,00	0,00	23.546.097,93	0,00	23.546.097,93	0,00
260020002 A01	TITLURI DE PARTICIPARE P.I. MORENI	2.993.550,00	0,00	0,00	0,00	2.993.550,00	0,00	2.993.550,00	0,00
260020002 A02	TITLURI DE PARTICIPARE P.I.MIJA	9.036.450,00	0,00	0,00	0,00	9.036.450,00	0,00	9.036.450,00	0,00
260020002 A03	TITLURI DE PARTIC. ASOCIATIA APA DAMBOVITA	5.000,00	0,00	0,00	0,00	5.000,00	0,00	5.000,00	0,00
260020002 A04	TITLURI DE PARTICIPARE CASA FRANCEZA	16.850,00	0,00	0,00	0,00	16.850,00	0,00	16.850,00	0,00
260020002 A05	TITLURI DE PARTICIPARE ECOTURISM LEAOTA	270.250,00	0,00	0,00	0,00	270.250,00	0,00	270.250,00	0,00
260020002 A06	TITLURI DE PART-COMPANIA DE APA D-TA	1.024.092,93	0,00	8.875,00	0,00	1.032.967,93	0,00	1.032.967,93	0,00
260020002 A0601	APORT SOCIAL-COMPANIA DE APA D-TA	179.197,00	0,00	8.875,00	0,00	188.072,00	0,00	188.072,00	0,00
260020002 A0602	PRIME DE EMISIUNE COMPANIA DE APA D-TA	844.895,93	0,00	0,00	0,00	844.895,93	0,00	844.895,93	0,00
260020002 A07	TITLURI DE PARTICIPARE-LDP D-TA	6.362.015,00	0,00	0,00	0,00	6.362.015,00	0,00	6.362.015,00	0,00
260020002 A08	TITLURI PART. ASOC. INTERCOM. GAESTI	5.000,00	0,00	0,00	0,00	5.000,00	0,00	5.000,00	0,00
260020002 A09	TITLURI DE PART ASOC INTERCOM.VALEA DAMBOVITEI	5.000,00	0,00	0,00	0,00	5.000,00	0,00	5.000,00	0,00
260020002 A10	TITLURI DE PART.ASOC INTERCOM.D-TA SUD RACARI	5.000,00	0,00	0,00	0,00	5.000,00	0,00	5.000,00	0,00
260020002 A11	TITLURI DE PART.ASOC INTERCOM.LAVITAS TITU	5.000,00	0,00	0,00	0,00	5.000,00	0,00	5.000,00	0,00
260020002 A12	TITLURI DE PART.ASOC.DE DEZV.INTERC.CRICOVUL DULCE	5.000,00	0,00	0,00	0,00	5.000,00	0,00	5.000,00	0,00
260020002 A13	TITLURI DE PARTICIPARE-PARC PRIBOIU	2.045.515,00	0,00	150.000,00	0,00	2.195.515,00	0,00	2.195.515,00	0,00
260020002 A14	TITLURI DE PARTICIP.ADI SIT DE URGENTA SUD MUNT	2.000,00	0,00	0,00	0,00	2.000,00	0,00	2.000,00	0,00
260020002 A15	TITLURI DE PARTICIP.ASOC INTERC."ZONA MONTANA DAMB	5.000,00	0,00	0,00	0,00	5.000,00	0,00	5.000,00	0,00
260020002 A16	TITLURI DE PARTICIPARE ASOCIATIA BUCEGI	300,00	0,00	0,00	0,00	300,00	0,00	300,00	0,00
260020002 A17	TITLURI DE PARTICIPARE-SC CarpatMontana Serv	1.586.200,00	0,00	0,00	0,00	1.586.200,00	0,00	1.586.200,00	0,00
260020002 A18	Titluri de participare SC APA CANAL D-TA SA	0,00	0,00	15.000,00	0,00	15.000,00	0,00	15.000,00	0,00
<b>TOTAL</b>	<b>----- TOTAL GENERAL -----</b>	<b>23.372.222,93</b>	<b>0,00</b>	<b>173.875,00</b>	<b>0,00</b>	<b>23.546.097,93</b>	<b>0,00</b>	<b>23.546.097,93</b>	<b>0,00</b>

## Situatia actiunilor/partilor sociale detinute direct/indirect de catre UAT, la operatorii economici

15-02-2017

Nr. Crt.	Operatorul Economic la care Unitatea administrativ teritoriala este actionar direct sau indirect					Unitatea Administrativ teritoriala este actionara		Valoarea actiunilor/partilor sociale din capitalul social al operatorului economic, detinute de catre unitatea administrativ teritoriala (lei)		Ponderea in Capitalul social al operatorului economic
	Cod unic de identificare	Cod CAEN al activitatii principale a operatorului economic	Denumirea operatorului Economic	Tip operator (SRL, SA,ASO, RA, RAS)	Capitalul social al operatorului economic (lei)	Direct	Indirect	Direct	Indirect	
						7	8	9	10	
1	2	3	4	5	6	7	8	9	10	11 = 9 / 6*100 11 = 10 / 6*100
1	26258144	9499	ASOCIATIA BUCEGI	SA	300,00	Direct		300,00		100,000
2	23134486	9499	ASOCIATIA DE DEZVOLTARE INTERCOMUNITARA APA		5.000,00	Direct		5.000,00		100,000
3	23134486	9499	ASOCIATIA DE DEZVOLTARE INTERCOMUNITARA APA		5.000,00	Direct		5.000,00		100,000
4	24564864	9499	ASOCIATIA DE DEZVOLTARE INTERCOMUNITARA		5.000,00	Direct		5.000,00		100,000
5	24038703	9499	ASOCIATIA DE DEZVOLTARE INTERCOMUNITARA		5.000,00	Direct		5.000,00		100,000
6	26187310	9499	ASOCIATIA DE DEZVOLTARE INTERCOMUNITARA		2.000,00	Direct		2.000,00		100,000
7	26181024	9499	ASOCIATIA DE DEZVOLTARE INTERCOMUNITARA		5.000,00	Direct		5.000,00		100,000
8	24038738	9499	ASOCIATIA INTERCOMUNITARA APA VALEA		5.000,00	Direct		5.000,00		100,000
9	31246421	9499	ASOCIATIA INTERCOMUNITARA GAESTI		5.000,00	Direct		5.000,00		100,000
10	22948338	9499	CASA FRANCEZA		16.850,00	Direct		16.850,00		100,000
11	18974711	9499	ECOTURISM LEOTA		600.000,00	Direct		270.250,00		45,040
12	14512191	6832	MORENI PARC INDUSTRIAL SA	SA	2.993.550,00	Direct		2.993.550,00		100,000
13	24023214	6832	PRIBOIU PARC INDUSTRIAL SA	SA	2.195.515,00	Direct		2.195.515,00		100,000
14	24023214	9499	SC APA CANAL DAMBOVITA SA	SA	255.000,00	Direct		15.000,00		5,880
15	26832874	5510	SC CARPATMONTANA SERV SA	SA	1.586.993,00	Direct		1.586.200,00		99,950
16	10084149	3600	SC COMPANIA DE APA TARGOVISTE	SA	13.520.254,00	Direct		1.032.968,00		7,640
17	10638988	4211	SC LDP SA	SA	6.362.015,00	Direct		6.362.015,00		100,000
18	14515252	7513	SC PARC INDUSTRIAL MIJA SA	SA	22.591.120,00	Direct		9.036.450,00		40,000

18 Operator(i) economic(i) la care UAT detine actiuni/parti sociale

Total valoare actiuni raportate la data: 31-12-2016:

23.546.098,00

Conducatorul institutiei,



Conducatorul compartimentului financiar-contabilitate,



**Nota:**

Județul = cel din care face parte unitatea administrativ-teritorială (UAT);

col 7 = UAT este actionar direct la operatorul economic(Op.Ec): situatia in care o UAT detine in nume propriu actiuni sau parti sociale la un Op.Ec

col 8 = UAT este actionar INDIRECT la Op.Ec: situatia in care un Op.Ec, la care o UAT detine in nume propriu, integral sau majoritar, actiuni sau parti sociale, este actionar sau detine parti sociale la un alt Op.Ec;

***In municipiul Bucuresti, autoritatile administratiei publice locale de la nivelul sectoarelor raporteaza operatorii economici la care administreaza/controlleaza actiuni sau parti sociale, potrivit hotararilor Consiliului General al Municipiului Bucuresti;***

col 4 = Operator economic: societate comerciala la care o UAT detine actiuni sau parti sociale; regii autonome in subordinea autoritatilor administratiei publice locale (RAS).



Situatia unor indicatori referitori la protectia copilului  
si a persoanelor cu handicap  
31.12.2016

pag.: 1

COD	DENUMIRE	NUMAR
0800		
08001	Copii aflati in familii substitutive	1.039
08003	Centre de plasament	191
08004	Centre de primire a copilului in regim de urgenta	10
08005	Centre maternale	4
08006	Persoane cu handicap institutionalizate in unitati de protectie speciala a persoanelor cu handicap	141

Conducatorul institutiei



Conducatorul compartimentului  
financiar- contabil



**Situatia modificarilor in structura  
activelor nete/capitalurilor  
31.12.2016**

Anexa 34

pag.: 1 -lei-

Denumirea elementului de capital	Cod	Sold la inceputul anului	Cresteri	Reduceri	Sold la sfarsitul anului
A	B	1	2	3	4
Fondul activelor fixe necorporale (ct.1000000)	2500 25001	108.593			108.593
Fondul bunurilor care alcatuiesc domeniul public al statului (ct.1010000)	25002	14.561.078			14.561.078
Fondul bunurilor care alcatuiesc domeniul public al unitatilor administrativ-teritoriale (ct.1030000)	25004	2.245.035.239	85.295.451	18.989.064	2.311.341.626
Fondul bunurilor care alcatuiesc domeniul privat al unitatilor administrativ-teritoriale (ct.1040101)	25005	186.632.768	16.749.775	6.226.241	197.156.302
Fondul bunurilor care alcatuiesc proprietatea privata a institutiei publice din administratia locala(ct.1040102)	250051	59.000	172.932		231.932
Rezerve din reevaluare (ct.1050100,1050200,1050300,1050400,1050500)	25006	28.354.566	14.239.261	14.604.634	27.989.193
Fondul de dezvoltare al spitalului (ct.1390100)	2501 25015	434.302		434.302	
Rezultatul reportat (ct.1170000 - sold creditor)	25017	116.332.053	120.793.530		237.125.583
Rezultatul patrimonial al exercitiului (ct.1210000 - sold creditor)	25019	31.721.808		31.721.808	
Rezultatul patrimonial al exercitiului (ct.1210000 - sold debitor)	2502 25020		22.004.381		22.004.381
Total capitaluri proprii(rd.01 la 17 - rd.18+rd.19-rd.20)	25021	2.623.239.407			2.766.509.926

CONducătorul INSTITUȚIEI,


CONducătorul COMPARTIMENTULUI  
FINANCIAR - CONTABIL


SITUATIA ACTIVELOR FIXE AMORTIZABILE  
31.12.2016

Anexa 35a  
- lei -

DENUMIREA ACTIVELOR FIXE	Cod	Existent la 31.12.2016		SOLD LA INCEPUTUL ANULUI	CRESTERI					
		1	2		TOTAL din care:	diferente din reevaluare	achizitii*)	transferuri/ primate cu titlu gratuit	donatii, sponsorizari	alte cai
A	B	1	2	3	4=5+6+7+8+9	5	6	7	8	9
ACTIVE FIXE NECORPORALE	00									
Cheltuieli de dezvoltare (ct.2030000)	002			125.000						
Concesiuni,brevete,licente,marci comerciale,drepturi si active similare (ct.2050000)	003			5.842.181	104.814		59.814			45.000
Alte active fixe necorporale(ct.2080100,2080200)	004			13.269.574	1.474.388		1.333.378	8.084		132.926
TOTAL	005			19.236.755	1.579.202		1.393.192	8.084		177.926
Constructii (ct.212) din care:	008			48.139.493	15.054.746		392.540			14.662.206
-alte active fixe incadrate in grupa constructii (ct.2120901),din care:	016			48.139.493	15.054.746		392.540			14.662.206
Instalatii tehnice,mijloace de transport, animale si plantatii (ct.2130100,2130200, 2130300,2130400)	017			108.036.356	3.597.658		3.095.516	190.816	39.283	272.043
Mobilier,aparatura birotica,echipamente de protectie a valorilor umane si mate- riale si alte active fixe corporale (ct.2140000)	018			13.928.091	481.595		392.385		52.502	36.708
TOTAL	019			170.103.940	19.133.999		3.880.441	190.816	91.785	14.970.957
TOTAL ACTIVE FIXE	020			189.340.695	20.713.201		5.273.633	198.900	91.785	15.148.883

DENUMIREA ACTIVELOR FIXE	Cod	REDUCERI						SOLD LA SFARSITUL ANULUI	Ajustari de valoare (amortizari si ajustari pentru depreciere)				Valoarea contabila neta, din care:				
		TOTAL din care:	Diferente din reevaluare**)	Eliminare amortizare***)	dezmembrari si casari	transferuri/ cu titlu gratuit	vanzari		alte cai	Sold la inceputul anului	Cresteri	Reduceri	Sold la sfarsitul anului	Domeniul privat al statului	Domeniul privat al UAT	Proprietatea privata a institutiilor publice	
																	10=11+12+13+14+15+16
ACTIVE FIXE NECORPORALE	00																
Cheltuieli de dezvoltare (ct.2030000)	002							125.000									125.000
Concesiuni,brevete,licente,marci comerciale,drepturi si active similare (ct.2050000)	003	17.177			17.177			5.929.818	994.024	1.281.598	17.177	2.258.445			2.693.012	978.361	
Alte active fixe	004	340.202			1.651	286.074	52.477	14.403.760	5.014.500	1.183.256	61.170	6.136.586			7.301.046	966.128	
TOTAL	005	357.379			18.828	286.074	52.477	20.458.578	6.008.524	2.464.854	78.347	8.395.031			9.994.058	2.069.489	
Constructii (ct.212) din care:	008	14.662.206						14.662.206	48.532.033	10.259.756	2.435.510	2.232	12.693.034	1.735	35.756.118	81.146	
alte active fixe incadrate in grupa constructii (ct.2120901),din care:	01																
016	016	14.662.206						14.662.206	48.532.033	10.259.756	2.435.510	2.232	12.693.034	1.735	35.756.118	81.146	
Instalatii tehnice,mijloace de transport, animale si plantatii (ct.2130100,2130200, 2130300,2130400)	017	2.837.032			667.750	335.939	1.833.343	108.796.982	63.027.860	10.125.143	1.677.217	71.475.786	120.457	30.151.358	7.049.381		
Mobilier,aparatura birotica,echipamente de protectie a valorilor umane si mate- riale si alte active fixe corporale (ct.2140000)	018	682.036			352.036	518	329.482	13.727.650	8.027.601	1.374.807	540.507	8.861.901	57.687	2.205.318	2.602.744		
TOTAL	019	18.181.274			1.019.786	336.457	16.825.031	171.056.665	81.315.217	13.935.460	2.219.956	93.030.721	179.879	68.112.794	9.733.271		
TOTAL ACTIVE FIXE	020	18.538.653			1.038.614	622.531	16.877.508	191.515.243	87.323.741	16.400.314	2.298.303	101.425.752	179.879	78.106.852	11.802.760		

Conducatorul institutiei

Conducatorul compartimentului  
financiar- contabil

SITUATIA ACTIVELOR FIXE NEAMORTIZABILE

31.12.2016

Anexa 35b  
- lei -

DENUMIREA ACTIVELOR FIXE	Cod	Existent la 31.12.2016			SOLD LA INCEPUTUL ANULUI	CRESTERI								
		UM	UM	UM		TOTAL din care:	diferente din reevaluare	achizitii	transferuri/ primate cu titlu gratuit	donatii, sponsorizari	alte cai			
												1	2	3
ACTIVE FIXE NECORPORALE	00													
Inregistrari ale evenimentelor cultural- sportive (ct.2060000)	002				108.593									
Active fixe necorporale in curs de exe- cutie (ct.2330000)	003				19.900									
TOTAL	004				128.493									
Terenuri (ct.2110100)	007				1.244.148.883	174.469								174.469
Constructii (ct.212) din care:	008				1.200.966.743	81.460.681	18.420	3.038.075	5.339.738					73.064.448
alte active fixe incadrate in grupa constructii (ct.2120901)	016				1.200.966.743	81.460.681	18.420	3.038.075	5.339.738					73.064.448
Instalatii tehnice,mijloace de transport, animale si plantatii (ct.2130100+2130200+ 2130300+2130400)	017				51	237.697			237.697					
Mobilier,aparatura birotica,echipamente de protectie a valorilor umane si mate- riale si alte active fixe corporale (ct.2140000)	018				1.172.408	36.699		15.000	6.699					15.000
Active fixe corporale in curs de exe- cutie (ct.2310000)	019				150.855.895	69.691.318			69.691.318					
TOTAL	021				2.597.143.980	151.600.864	18.420	72.744.393	5.584.134					73.253.917
TOTAL ACTIVE FIXE	022				2.597.272.473	151.600.864	18.420	72.744.393	5.584.134					73.253.917

DENUMIREA ACTIVELOR FIXE	Cod	REDUCERI					SOLD LA SFARSITUL ANULUI	Valoarea aferenta activelor fixe neamortizabile							
		TOTAL din care:	Reevaluare	dezmembrari	transferuri/	vanzari		alte cai	Fondul activelor fixe necorporale ct.1000000	Domeniul public al statului ct. 1010000	Domeniul privat al statului ct.1020101	Proprietatea privata a institutiei publice ct.1020102	Domeniul public al al U.A.T. ct.1030000	Domeniul privat al al U.A.T. ct.1040101	Proprietatea privata a institutiei publice din administratia locala ct.1040102
A	B	11=12+13+14+15+16	12	13	14	15	16	17=4+5-11 17=18+19+20+21+22+23+24	18	19	20	21	22	23	24
ACTIVE FIXE NECORPORALE	00														
Inregistrari ale evenimentelor cultural- sportive (ct.2060000)	002							108.593	108.593						
Active fixe necorporale in curs de exe- cutie (ct.2330000)	003							19.900							
TOTAL	004							128.493	108.593						
Terenuri (ct.2110100)	007							1.244.323.352					1.173.933.586	70.389.766	
Constructii (ct.212) din care:	008	4.726.724	4.724.875	1.849				1.277.700.700		14.561.078			1.136.849.235	126.280.087	10.300
alte active fixe incadrate in grupa constructii (ct.2120901)	016														
Instalatii tehnice,mijloace de transport, animale si plantatii (ct.2130100+2130200+ 2130300+2130400)	017	4.726.724	4.724.875	1.849				1.277.700.700		14.561.078			1.136.849.235	126.280.087	10.300
Mobilier,aparatura birotica,echipamente de protectie a valonilor umane si mate- riale si alte active fixe corporale (ct.2140000)	018							237.748						237.748	
Active fixe corporale in curs de exe- cutie (ct.2310000)	019	179.969						1.029.138					558.805	248.701	221.632
TOTAL	021	87.541.038			8.156.096		79.384.942	133.006.175		14.561.078			2.311.341.626	197.156.302	231.932
TOTAL ACTIVE FIXE	022	92.447.731	4.724.875	1.849	8.156.096		79.564.911	2.656.297.113	108.593	14.561.078			2.311.341.626	197.156.302	231.932

Conducatorul institutiei

Conducatorul compartimentului  
financiar-contabil



Situatia activelor si datoriilor institutiilor publice  
din administratia locala  
31.12.2016

pag.: 1 - lei -

COD	DENUMIRE INDICATORI	Sold la inceputul anului	Sold la sfarsitul perioadei
800			
8005	Disponibilitati in lei ale institutiilor publice locale si ale institutiilor publice de subordonare locala, la trezorerii (ct.5100000+5120101+5120501+5150101+5150103+5150500+5150600+5160101+5160301+5160302+5170101+5170301+5170302+5210100+5210300+5280000+5290201+5290301+5290400+5290901+5500101+ 5520000+5550101+5570101+5580101+5580201+5600101+5600300+5610101+5610300+5620101+5620300-7700000), din care:	19 783.853	5.146.960
8008	Total (in baze cash) (rd.04+05)	19 783.853	5.146.960
801			
8010	Total (in baze accrual)(rd.08+09)	19 783.853	5.146.960
802	ALTE IMPOZITE SI TAXE FISCALE		
8022	Avansuri de trezorerie, acordate in lei (ct.5420100)	53	
8023	Alte valori (ct.5320100+5320200+5320300+5320400+5320500+5320600+5320800)	248.242	304.916
803			
8032	Disponibilitati ale institutiilor publice locale si ale institutiilor de subordonare locala la institutiile de credit rezidente (ct.5110101+5110102+5120102+5120402+5120502+5150102+5150202+5160102+5160202+5170102+5170202+5290202+5290302+5290902+5500102+5550102+5550202+5570202+5580102+5580302+5600102+5600103+5610102+5610103+5620102+5620103), din care:	744.164	695.679
8034	Fonduri externe nerambursabile postaderare	275	
8036	Total (in baze cash) (rd.32+35)	744.164	695.679
8038	Total (in baze accrual) (rd.36+37)	744.164	695.679
805			
8051	Disponibilitati ale institutiilor publice aflate la alti rezidenti (terti) (ct.4610109+4610209+2670108+2670208)	382.671	325.682
8052	Total (in baze cash) (rd.51)	382.671	325.682
813			
8131	Actiuni necotate detinute de autoritatile locale la societati nefinanciare (ct.2600200-2960102)(S11)	23.372.223	23.546.098
8134	Total (la valoarea contabila neta (la valoarea de intrare mai putin ajustarile cumulate pentru pierderea de valoare) (rd.131+132+133)	23.372.223	23.546.098
815			
8157	Creante comerciale necurente legale de livrari de bunuri si servicii de catre autoritatile locale sau de institutii subordonate acestora (ct.4110201+4110208+4130200+4610201-4910200-4960200) Total (rd.158+159+160+164) din care:	50.985	89.391
8158	- de la populatie(gospodariile populatiei)(S14)	12.037	18.325
8159	- de la societati nefinanciare (S11),	38.948	71.066
816			
8165	Creante comerciale curente legate de livrari de bunuri si servicii de catre autoritatile locale sau de institutii subordonate acestora(ct.2320000+2340000+4090101+4090102+4110101+4110108+4130100+4180000+4610101-4910100-4960100) Total(rd.166+167+168+172)din care de la:	9.174.469	10.087.444
8166	-de la gospodariile populatie (S14)	251.263	259.025
8167	-de la societati nefinanciare (S11)	8.921.415	9.827.877
8168	-de la institutiile publice, din care: (rd.169+170+171)	1.791	542
817			
8170	-Administratia locala (exclusiv fondurile de securitate sociala)(S1313)	1.791	542
8176	1.Creante ale bugetului local (ct.4640000-4970000). Total (rd.177+178+179+183), din care:	1.921.310	1.816.434
8178	- de la societati nefinanciare (S11)	1.921.310	1.816.434

COD	DENUMIRE INDICATORI	Sold la inceputul anului	Sold la sfarsitul perioadei
1818			
18185	Total creante (rd.176+184)	1.921.310	1.816.434
1819			
18191	Sume de primit de la Autoritatea de Certificare / Autoritatile de Management / Agentiile de Plati - FONDURI EXTERNE NERAMBURSABILE POSTADERARE (ct.4580301)	1.351.298	1.245.456
18192	Sume de primit de la Autoritatea de Certificare / Autoritatile de Management / Agentiile de Plati - FONDURI DE LA BUGET (ct.4580302)	682.835	29.755
1820			
18203	I.Sume datorate tertilor reprezentand garantii si cautiuni aflate in conturile institutiilor publice (ct.4280101+4280201+4620101+4620109).Total (rd.204+205+206), din care:	66.361	55.922
18204	- salariilor (gospodariile populatiei)(S143)	66.361	55.922
18262	Credite pe termen scurt contractate de autoritatile locale si institutii din subordinea acestora (ct.1620100+1630100+1670101+1670103+ 1670109+5190101+5190102+5190106+5190180). Total (rd.263+264+265+265.1), din care acordate de:	6.560.600	
182651	Credite pe termen scurt primite din venituri din privatizare,de catre institutiile publice din administratia locala (ct.1620100+1670103+5190102+5190180) (S1311)	6.560.600	
18268	Total(in baze cash)(rd.262+266+267+267.1)	6.560.600	
1827			
18275	Total (in baze accrual) (cash+dobanzi) (rd.268+274)	6.560.600	
1828			
18286	Credite pe termen lung primite (contractate, garantate, asimilate,etc) de institutiile publice locale (ct.1620200+1630200+1670201+1670202+1670203+1670209).Total (rd.287+288+289+289.1) din care acordate de:	133.872.680	122.177.269
18287	- Societati care accepta depozite, exclusiv banca centrala (S122)	132.663.381	122.177.269
182891	- Administratia centrala (exclusiv fondurile de securitate sociala) (S1311)		
	Credite pe termen lung primite din venituri din privatizare de catre institutii publice din administratia locala (ct.1620200+1670203)	1.209.299	
1829			
18290	Total (in baze cash)(rd.286)	133.872.680	122.177.269
1831			
18312	Datorii comerciale necurente legale de livrari de bunuri si servicii (ct.4010200+4030200+4040200+4050200+4620201). Total (rd.313+314+318+319), din care catre:	4.108	4.108
18314	- Institutii publice, din care (rd.315+316+317):	4.108	4.108
18316	- Administratia locala (exclusiv fondurile de securitate sociala) (S1313)	4.108	4.108
1832			
18320	Datorii comerciale curente legate de livrari de bunuri si servicii (ct.4010100+4030100+ 4040100+4050100+4080000+4190000+4620101). Total (rd.321+322+326+327) din care catre:	17.106.170	21.651.747
18321	-Societati nefinanciare (S11)	17.106.170	21.651.747
1833			
18331	Datoriile institutiilor publice din administratia locala catre bugete (ct.4420300+4310100+4310200+4310300+4310400+4310500+4310700+4370100+4370200+4370300+4420801+4440000+4460000+4460100+4460200+4480100)	4.596.696	6.576.466
18332	Salariile angajatilor (ct.4210000+4230000+4260000+4270100+4270300+4280101)	6.457.827	9.061.926
18335	Total (rd.331+332+333+334)	11.054.523	15.638.392
1834			
183421	Provizioane necurente (ct.1510201+1510202+1510203+1510204+1510208), din		

COD	DENUMIRE INDICATORI	Sold la inceputul anului	Sold la sfarsitul perioadei
1834			
183421	Provizioane necurente (ct.1510201+1510202+1510203+1510204+1510208), din care:	1.254.658	1.219.121
183423	Provizioane necurente, constituite conform OUG71/2009 si OG17/2012 reprezentand drepturi salariale castigate in instanta (ct.1510203)	1.254.658	1.219.121

Conducatorul institutiei




Conducatorul compartimentului financiar- contabil



CONTUL DE EXECUTIE AL BUGETULUI LOCAL - VENITURI  
31.12.2016

Pag. 1 -lei-

Capi- tol	Sub- capi- tol	Pa- ra- graf	Gru- pa/ Titlu	Ar- fi- col	Ali- ne- at	Denumire indicator	Prevederi bugetare initiale	Prevederi bugetare definitive	Drepturi constatate			Incasari realizate	Stingeri pe alte cai decat incasari	Drepturi constatate de incasat
									Total, din care:	din anii precedenti	din anul curent			
A						B	1	2	3=4+5	4	5	6	7	8=3-6-7
0001						TOTAL VENITURI-BUGET LOCAL	250.397.300	312.549.650	257.838.727	1.976.333	255.862.394	255.948.530	18.768	1.871.429
0002	02					I. VENITURI CURENTE	161.995.300	178.836.300	151.258.212	1.976.333	149.281.879	149.368.015	18.768	1.871.429
0003	02					A. VENITURI FISCALE	125.874.300	141.603.300	141.225.565		141.225.565	141.225.565		
0004	02					A1 IMPOZIT PE VENIT, PROFIT SI CASTIGURI DIN CAPITAL	52.550.000	52.550.000	53.117.521		53.117.521	53.117.521		
0300	02					A1.2 IMPOZIT PE VENIT, PROFIT SI CASTIGURI DIN CAPITAL DE LA PERSOANE FIZICE	52.550.000	52.550.000	53.117.521		53.117.521	53.117.521		
0402						COTE SI SUME DEFALCATE DIN IMPOZITUL PE VENIT								
0402						COTE SI SUME DEFALCATE DIN IMPOZITUL PE VENIT	52.550.000	52.550.000	53.117.521		53.117.521	53.117.521		
0402	01					Cote defalcate din impozitul pe venit	35.000.000	35.000.000	36.784.985		36.784.985	36.784.985		
	04					Sume alocate din cotele defalcate din impozitul pe venit pentru echilibrarea bugetelor locale	17.550.000	17.550.000	16.332.536		16.332.536	16.332.536		
1000	02					A4 IMPOZITE SI TAXE PE BUNURI SI SERVICII	73.324.300	89.053.300	88.108.044		88.108.044	88.108.044		
1102						SUME DEFALCATE DIN TVA								
	01					Sume defalcate din taxa pe valoarea adaugata pentru finantarea chelture- rilor descentralizate la nivelul judetelor	72.067.300	87.796.300	86.937.693		86.937.693	86.937.693		
							48.499.000	57.447.000	56.588.393		56.588.393	56.588.393		

Capi- tol	Sub- capi- tol	Pa- ra- graf	Gru- pa/ Titlu	Ar- ti- col	Ali- ne- at	Denumire indicator	Prevederi bugetare initiale	Prevederi bugetare definitive	Drepturi constatate			Incasari realizate	Stingeri pe alte cai decat incasari	Drepturi constatate de incasat
									Total, din care:	din anii precedenti	din anul curent			
A						B	1	2	3=4+5	4	5	6	7	8=3-6-7
1102	05					Sume defalcate din taxa pe valoarea adaugata pentru drumuri	8.716.000	8.716.000	8.716.000		8.716.000	8.716.000		
1102	06					Sume defalcate din taxa pe valoarea adaugata pentru echilibrarea bugetelor locale	14.852.300	21.633.300	21.633.300		21.633.300	21.633.300		
1602						TAXE PE UTILIZAREA BUNURILOR, AUTORIZAREA UTILIZARII BUNURILOR SAU PE DESFASURAREA DE ACTIVITATI								
1602						TAXE PE UTILIZAREA BUNURILOR, AUTORIZAREA UTILIZARII BUNURILOR SAU PE DESFASURAREA DE ACTIVITATI	1.257.000	1.257.000	1.170.351		1.170.351	1.170.351		
1602	02					Impozit pe mijloacele de transport	766.000	766.000	824.585		824.585	824.585		
		01				Impozit pe mijloacele de transport detinute de persoane fizice*)	55.000	55.000	66.536		66.536	66.536		
1602	02	02				Impozit pe mijloace de transport detinute persoane de juridice*)	711.000	711.000	758.049		758.049	758.049		
1602	03					Taxe si tarife pentru eliberarea de licente si autorizatii de functionare	249.000	249.000	101.434		101.434	101.434		
1602	50					Alte taxe pe utilizarea bunurilor, autorizarea utilizarii bunurilor sau pe desfasurare de activitati	242.000	242.000	244.332		244.332	244.332		
2900														
	02					C. VENITURI NEFISCALE	36.121.000	37.233.000	10.032.647	1.976.333	8.056.314	8.142.450	18.768	1.871.429
3000														
	02					C1. VENITURI DIN PROPRIETATE	5.506.000	6.204.000	6.577.091	572.635	6.004.456	5.755.027		822.064
3002						VENITURI DIN PROPRIETATE								
						VENITURI DIN PROPRIETATE	5.506.000	6.204.000	6.577.091	572.635	6.004.456	5.755.027		822.064
	05					Venituri din concesiuni si inchirieri	5.506.000	5.506.000	5.879.835	572.635	5.307.200	5.057.771		822.064

Capi- tol	Sub- capi- tol	Pa- ra- graf	Gru- pa/ Titlu	Ar- ti- col	Ali- ne- at	Denumire indicator	Prevederi bugetare initiale	Prevederi bugetare definitive	Drepturi constatate			Incasari realizate	Stingeri pe alte cai decat incasari	Drepturi constatate de incasat
									Total, din care:	din anii precedenti	din anul curent			
A						B	1	2	3=4+5	4	5	6	7	8=3-6-7
3002	05	30				Alte venituri din concesiuni si inchirieri de catre institutiile publice	5.506.000	5.506.000	5.879.835	572.635	5.307.200	5.057.771		822.064
3002	08					Venituri din dividende		698.000	697.256		697.256	697.256		
		02				Venituri din dividende de la alti platitori		698.000	697.256		697.256	697.256		
3300														
		02				C2. VANZARI DE BUNURI SI SERVICII	30.615.000	31.029.000	3.455.556	1.403.698	2.051.858	2.387.423	18.768	1.049.365
3302						VENITURI DIN PRESTARI DE SERVICII SI ALTE ACTIVITATI								
3302						VENITURI DIN PRESTARI DE SERVICII SI ALTE ACTIVITATI	1.000	1.000	210		210	210		
3302	10					Contributia parintilor sau sustinatorilor legali pentru intretinerea copiilor in creste	1.000	1.000	210		210	210		
3502						AMENZI, PENALITATI SI CONFISCARI								
						AMENZI, PENALITATI SI CONFISCARI	19.146.000	19.022.000	915.135	915.135		287.068	18.768	609.299
		50				Alte amenzi, penalitati si confiscari	19.146.000	19.022.000	915.135	915.135		287.068	18.768	609.299
3602						DIVERSE VENITURI								
						DIVERSE VENITURI	11.444.000	11.491.000	2.026.962	488.563	1.538.399	1.586.896		440.066
		32				Sume provenite din finantarea bugetara a anilor precedenti		47.000	75.538		75.538	75.538		
3602	32	02				Sume provenite din finantarea bugetara a anilor precedenti, aferente sectiunii de dezvoltare		1.000	19.552		19.552	19.552		
3602	32	03				Sume provenite din finantarea bugetara a anilor precedenti, aferente sectiunii de functionare		46.000	55.986		55.986	55.986		
3602	50					Alte venituri	11.444.000	11.444.000	1.951.424	488.563	1.462.861	1.511.358		440.066







Capi- tol	Sub- capi- tol	Pa- ra- graf	Gru- pa/ Titlu	Ar- ti- col	Ali- ne- at	Denumire indicator	Prevederi bugetare initiale	Prevederi bugetare definitive	Drepturi constatate			Incasari realizate	Stingeri pe alte cai decat incasari	Drepturi constatate de incasat
									Total, din care:	din anii precedenti	din anul curent			
A						B	1	2	3=4+5	4	5	6	7	8=3-6-7
						IN CONTUL PLATILOR EFECTUATE SI								
						PREFINANTARI	5.612.000	5.612.000	6.917.397		6.917.397	6.917.397		
4502	01					Fondul european de Dezvoltare Regionala	5.522.000	5.522.000	6.121.725		6.121.725	6.121.725		
		02				Sume primite in contul platilor efectuate in anii anteriori	5.522.000	5.522.000	6.121.725		6.121.725	6.121.725		
4502	02					Fondul Social European			717.235		717.235	717.235		
		01				Sume primite in contul platilor efectuate in anul curent			683.777		683.777	683.777		
4502	02	02				Sume primite in contul platilor efectuate in anii anteriori			33.458		33.458	33.458		
4502	16					Alte facilitati si instrumente postaderare	90.000	90.000	78.437		78.437	78.437		
4502	16	02				Sume primite in contul platilor efectuate in anii anteriori	27.000	27.000	23.466		23.466	23.466		
4502	16	03				Prefinantare	63.000	63.000	54.971		54.971	54.971		

CONSTATATORUL INSTITUTIEI

CONSTATATORUL COMPARTIMENTULUI  
FINANCIAR - CONTABILITATE  
cf. wcl




Capi- tol	Sub- capi- tol	Pa- ra- graf	Gru- pa / Titlu	Ar- ti- col	Ali- ne- at	Denumire indicator	Credite de angajament	Credite bugetare		Angajamente bugetare	Angajamente legale	Plati efectuate	Angajamente legale de platit	Cheltuieli efective
								initiale	definitive					
A						B	1	2	3	4	5	6	7=5-6	8
6102	50					nonmilitara)		434.000	481.000	408.053	408.053	342.051	66.002	304.438
						Alte cheltuieli in domeniul ordinii publice si sigurantei nationale		2.551.000	2.551.000	2.383.077	2.383.077	2.383.077		2.385.555
6500	02					Partea III-a CHELTUIELI SOCIAL-CULTURALE	30.000	135.982.000	158.297.000	149.272.234	149.272.234	148.920.036	352.198	183.025.575
6502						INVATAMANT								
						INVATAMANT		18.439.000	23.712.000	20.290.896	20.290.896	19.969.778	321.118	19.858.369
	03					Invatamant prescolar si primar		6.715.000	7.026.000	5.031.338	5.031.338	5.031.338		5.031.338
	01					Invatamant prescolar		2.115.000	2.115.000	1.250.439	1.250.439	1.250.439		1.250.439
	02					Invatamant primar		4.600.000	4.911.000	3.780.899	3.780.899	3.780.899		3.780.899
	04					Invatamant secundar		3.900.000	4.221.000	3.408.458	3.408.458	3.408.458		3.408.458
	01					Invatamant secundar inferior		3.900.000	4.221.000	3.408.458	3.408.458	3.408.458		3.408.458
	07					Invatamant nedefinitibil prin nivel		5.613.000	5.780.000	5.780.000	5.780.000	5.458.882	321.118	5.369.293
	04					Invatamant special		5.613.000	5.780.000	5.780.000	5.780.000	5.458.882	321.118	5.369.293
	50					Alte cheltuieli in domeniul invatamantului		2.211.000	6.685.000	6.071.100	6.071.100	6.071.100		6.049.280
6602						SANATATE								
						SANATATE		2.125.000	8.085.000	4.752.562	4.752.562	4.752.562		8.325.530
	06					Servicii medicale in unitati sanitare cu paturi		1.625.000	7.475.000	4.147.562	4.147.562	4.147.562		7.720.530
6602	06	01				Spitale generale		1.625.000	7.475.000	4.147.562	4.147.562	4.147.562		7.720.530
	50					Alte cheltuieli in domeniul sanatatii		500.000	610.000	605.000	605.000	605.000		605.000
	50					Alte institutii si actiuni sanitare		500.000	610.000	605.000	605.000	605.000		605.000
6702						CULTURA, RECREERE SI RELIGIE								
						CULTURA, RECREERE SI RELIGIE	30.000	22.138.000	22.508.000	21.797.633	21.797.633	21.797.633		51.832.094
	03					Servicii culturale	30.000	6.979.000	7.119.000	6.746.018	6.746.018	6.746.018		36.780.479
	02					Biblioteci publice comunale, orasenesti, municipale		1.667.000	1.721.000	1.581.663	1.581.663	1.581.663		1.543.427
6702	03	03				Muzee		2.000.000	2.090.000	2.062.244	2.062.244	2.062.244		2.062.244

Capi- tol	Sub- capi- tol	Pa- ra- graf	Gru- pa / Titlu	Ar- ti- col	Ali- ne- at	Denumire indicator	Credite de angajament	Credite bugetare		Angajamente bugetare	Angajamente legale	Plati efectuate	Angajamente legale de platit	Cheltuieli efective
								initiale	definitive					
A						B	1	2	3	4	5	6	7=5-6	8
6702	30					Alte servicii culturale	30.000	3.312.000	3.308.000	3.102.111	3.102.111	3.102.111		33.174.808
	06					Servicii religioase		11.525.000	11.820.000	11.607.562	11.607.562	11.607.562		11.607.562
	50					Alte servicii in domeniile culturii, recreerii si religiei		3.634.000	3.569.000	3.444.053	3.444.053	3.444.053		3.444.053
6802						ASIGURARI SI ASISTENTA SOCIALA								
						ASIGURARI SI ASISTENTA SOCIALA		93.280.000	103.992.000	102.431.143	102.431.143	102.400.063	31.080	103.009.582
	04					Asistenta acordata persoanelor in varsta		200.000	200.000	200.000	200.000	200.000		200.000
	05					Asistenta sociala in caz de boli si invaliditati		61.386.000	68.925.000	68.845.717	68.845.717	68.826.290	19.427	68.823.456
6802	05	02				Asistenta sociala in caz de invaliditate		61.386.000	68.925.000	68.845.717	68.845.717	68.826.290	19.427	68.823.456
	06					Asistenta sociala pentru familie si copii		23.027.000	25.803.000	24.841.854	24.841.854	24.841.854		25.207.234
6802	12					Unitati de asistenta medico-sociale		3.869.000	3.844.000	3.844.000	3.844.000	3.832.347	11.653	3.832.347
	50					Alte cheltuieli in domeniul asigurarilor si asistentei sociale		4.798.000	5.220.000	4.699.572	4.699.572	4.699.572		4.946.545
6802	50	50				Alte cheltuieli in domeniul asistentei sociale		4.798.000	5.220.000	4.699.572	4.699.572	4.699.572		4.946.545
7000														
	02					Partea IV-a SERVICII SI DEZVOLTARE PUBLICA, LOCUINTE, MEDIU SI APE	14.061.000	19.770.000	23.467.350	20.532.474	20.532.474	17.372.957	3.159.517	12.657.673
7002						LOCUINTE, SERVICII SI DEZVOLTARE PUBLICA								
						LOCUINTE, SERVICII SI DEZVOLTARE PUBLICA	14.061.000	18.328.000	20.893.350	18.312.574	18.312.574	16.695.057	1.617.517	10.866.743
	05					Alimentare cu apa si amenajari hidrotehnice		800.000	800.000	798.234	798.234	798.234		798.234
		01				Alimentare cu apa		800.000	800.000	798.234	798.234	798.234		798.234
	50					Alte servicii in domeniile locuintelor, serviciilor si dezvoltarii comunale	14.061.000	17.528.000	20.093.350	17.514.340	17.514.340	15.896.823	1.617.517	10.068.509
7402						PROTECTIA MEDIULUI								
						PROTECTIA MEDIULUI		1.442.000	2.574.000	2.219.900	2.219.900	677.900	1.542.000	1.790.930
	03					Reducerea si controlul poluarii		442.000	432.000	77.900	77.900	77.900		1.790.930

Capi- tol	Sub- capi- tol	Pa- ra- graf	Gru- pa / Titlu	Ar- ti- col	Ali- ne- at	Denumire indicator	Credite de angajament	Credite bugetare		Angajamente bugetare	Angajamente legale	Plati efectuate	Angajamente legale de platit	Cheltuieli efective
								initiale	definitive					
A						B	1	2	3	4	5	6	7=5-6	8
7402	05					Salubritate si gestiunea deseurilor		1.000.000	2.142.000	2.142.000	2.142.000	600.000	1.542.000	
		02				Colectarea, tratarea si distrugerea deseurilor		1.000.000	2.142.000	2.142.000	2.142.000	600.000	1.542.000	
8000														
		02				Partea V-a ACTIUNI ECONOMICE	216.110.000	78.019.300	114.983.300	80.385.820	80.326.192	74.274.151	6.052.041	52.783.345
8302						AGRICULTURA, SILVICULTURA, PISCICULTURA SI VANATOARE								
8302						AGRICULTURA, SILVICULTURA, PISCICULTURA SI VANATOARE		828.000	828.000	738.557	738.557	738.557		738.557
8302	03					Agricultura		828.000	828.000	738.557	738.557	738.557		738.557
		07				Camere Agricole		828.000	828.000	738.557	738.557	738.557		738.557
8402						TRANSPORTURI								
						TRANSPORTURI	215.790.000	74.302.000	111.267.000	77.298.421	77.238.793	71.231.652	6.007.141	51.399.685
		03				Transport rutier	215.790.000	74.135.000	111.100.000	77.298.421	77.238.793	71.231.652	6.007.141	51.399.685
		01				Drumuri si poduri	215.790.000	74.135.000	111.100.000	77.298.421	77.238.793	71.231.652	6.007.141	51.399.685
		06				Transport aerian		167.000	167.000					
		02				Aviatic civila		167.000	167.000					
8702						ALTE ACTIUNI ECONOMICE								
						ALTE ACTIUNI ECONOMICE	320.000	2.889.300	2.888.300	2.348.842	2.348.842	2.303.942	44.900	645.103
		04				Turism	320.000	2.589.300	2.723.300	2.183.842	2.183.842	2.138.942	44.900	645.103
		50				Alte actiuni economice		300.000	165.000	165.000	165.000	165.000		

CONducATORUL INSTITUTIEI  
  
 ROMANIA  
 \* Consiliul \*  
 Județean  
 1  
 JUDEȚUL DĂMBŢOVITA

CONducATORUL COMPARTIMENTULUI  
 FINANCIAR - CONTABILITATE  






Capi- tol	Sub- capi- tol	Pa- ra- graf	Gru- pa/ Titlu	Ar- ti- col	Ali- ne- at	Denumire indicator	Prevederi bugetare initiale	Prevederi bugetare definitive	Drepturi constatate			Incasari realizate	Stingeri pe alte cai decat incasari	Drepturi constatate de incasat
									Total, din care:	din anii precedenti	din anul curent			
A						B	1	2	3=4+5	4	5	6	7	8=3-6-7
3310	31					alocate de la bugetul de stat	18.600.000	22.753.000	18.186.459		18.186.459	18.186.459		
						Venituri din contractele incheiate cu directiile de sanatate publica din sume alocate din venituri proprii ale Ministerului Sanatatii	3.000.000	3.000.000	1.722.965		1.722.965	1.722.965		
3310	32					Venituri din contractele incheiate cu institutiile de medicina legala	2.466.000	2.466.000	2.408.000		2.408.000	2.408.000		
3310	50					Alte venituri din prestari de servicii si alte activitati	9.399.000	8.049.000	8.523.039	242.263	8.280.776	6.068.830		2.454.209
3510						AMENZI, PENALITATI SI CONFISCARI	82.000	82.000	57.021		57.021	57.021		
	50					Alte amenzi, penalitati si confiscari	82.000	82.000	57.021		57.021	57.021		
3610						DIVERSE VENITURI	940.000	1.030.000	834.165		834.165	834.165		
	32					Sume provenite din finantarea bugetara a anilor precedenti			11.487		11.487	11.487		
3610	32	03				Sume provenite din finantarea bugetara a anilor precedenti,afereente sectiunii de functionare			11.487		11.487	11.487		
3610	50					Alte venituri	940.000	1.030.000	822.678		822.678	822.678		
3710						TRANSFERURI VOLUNTARE, ALTELE DECAT SUBVENTIILE								
3710						TRANSFERURI VOLUNTARE, ALTELE DECAT SUBVENTIILE		10.000	10.000		10.000	10.000		
3710	01					Donatii si sponsorizari		10.000	10.000		10.000	10.000		
	03					Varsaminte din sectiunea de functionare pentru finantarea sectiunii de dezvoltare a bugetului local	-11.378.000	-6.778.000	-1.642.392		-1.642.392	-1.642.392		



Capi- tol	Sub- capi- tol	Pa- ra- graf	Gru- pa / Titlu	Ar- ti- col	Ali- ne- at	Denumire indicator	Credite de angajament	Credite bugetare		Angajamente bugetare	Angajamente legale	Plati efectuate	Angajamente legale de platit	Cheltuieli efective
								initiale	definitive					
A						B	1	2	3	4	5	6	7=5-6	8
			56	01		Programe din Fondul European de Dezvoltare Regionala (FEDR)								4 599.530
			56	01	02	Finantarea externa nerambursabila								4 599.530
			70			CHELTUIELI DE CAPITAL		252.000	252.000	161.856	161.856	161.856		
			71			TITLUL XIII ACTIVE NEFINANCIARE		252.000	252.000	161.856	161.856	161.856		
			71	01		Active fixe		252.000	252.000	161.856	161.856	161.856		
			71	01	01	Constructii		252.000	252.000	161.856	161.856	161.856		
			79			OPERATIUNI FINANCIARE		865.000	865.000	864.706	864.706	864.706		
			81			TITLUL XVII RAMBURSARI DE CREDITE		865.000	865.000	864.706	864.706	864.706		
			81	04		Rambursarea imprumuturilor contractate pentru finantarea proiectelor cu finantare UE		865.000	865.000	864.706	864.706	864.706		
6702						CULTURA, RECREERE SI RELIGIE	30.000	2.163.000	2.167.000	2.016.526	2.016.526	2.016.526		32.090.190
			01			CHELTUIELI CURENTE		294.000	294.000	210.110	210.110	210.110		31.973.587
			56			TITLUL VIII PROIECTE CU FINANTARE DIN FONDURI EXTERNE NERAMBURSABILE (FEN) POSTADERARE		294.000	294.000	210.110	210.110	210.110		31.973.587
			56	01		Programe din Fondul European de Dezvoltare Regionala (FEDR)		100.000	100.000	70.479	70.479	70.479		31.850.720
			56	01	03	Cheltuieli neeligibile		100.000	100.000	70.479	70.479	70.479		31.850.720
			56	16		Alte facilitati si instrumente postaderare		160.000	160.000	139.631	139.631	139.631		122.867
			56	16	02	Finantarea externa nerambursabila		90.000	90.000	78.462	78.462	78.462		67.599
			56	16	03	Cheltuieli neeligibile		70.000	70.000	61.169	61.169	61.169		55.268
			56	17		Mecanismul Financiar SEE		34.000	34.000					
			56	17	03	Cheltuieli neeligibile		34.000	34.000					
			70			CHELTUIELI DE CAPITAL	30.000	956.000	960.000	893.920	893.920	893.920		116.603
			71			TITLUL XIII ACTIVE NEFINANCIARE	30.000	956.000	960.000	893.920	893.920	893.920		116.603
			71	01		Active fixe	30.000	956.000	960.000	893.920	893.920	893.920		116.603
			71	01	01	Constructii		831.000	831.000	778.421	778.421	778.421		

Capi- tol	Sub- capi- tol	Pa- ra- graf	Gru- pa / Titlu	Ar- ti- col	Ali- ne- at	Denumire indicator	Credite de angajament	Credite bugetare		Angajamente bugetare	Angajamente legale	Plati efectuate	Angajamente legale de platit	Cheltuieli efective
								initiale	definitive					
A						B	1	2	3	4	5	6	7=5-6	8
			71	01	30	Alte active fixe (inclusiv reparatii capitale)	30.000	125.000	129.000	115.499	115.499	115.499		116.603
			79			OPERATIUNI FINANCIARE		913.000	913.000	912.496	912.496	912.496		
			81			TITLUL XVII RAMBURSARI DE CREDITE		913.000	913.000	912.496	912.496	912.496		
			81	04		Rambursarea imprumuturilor contractate pentru finantarea proiectelor cu finantare UE		913.000	913.000	912.496	912.496	912.496		
6802						ASIGURARI SI ASISTENTA SOCIALA		326.000	351.000	326.746	326.746	326.746		525.365
			70			CHELTUIELI DE CAPITAL		326.000	351.000	326.746	326.746	326.746		525.365
			71			TITLUL XIII ACTIVE NEFINANCIARE		326.000	351.000	326.746	326.746	326.746		525.365
			71	01		Active fixe		326.000	351.000	326.746	326.746	326.746		525.365
			71	01	01	Constructii								307.959
			71	01	02	Masini, echipamente si mijloace de transport		117.000	112.000	97.362	97.362	97.362		161.102
			71	01	03	Mobilier, aparatura birotica si alte active corporale								30.370
			71	01	30	Alte active fixe (inclusiv reparatii capitale)		209.000	239.000	229.384	229.384	229.384		25.934
7000	02					Partea IV-a SERVICII SI DEZVOLTARE PUBLICA, LOCUINTE, MEDIU SI APE	14.061.000	17.570.000	20.109.350	17.198.012	17.198.012	15.580.495	1.617.517	11.440.491
7002						LOCUINTE, SERVICII SI DEZVOLTARE PUBLICA	14.061.000	17.128.000	19.677.350	17.120.112	17.120.112	15.502.595	1.617.517	9.649.561
			01			CHELTUIELI CURENTE								1.700.062
			56			TITLUL VIII PROIECTE CU FINANTARE DIN FONDURI EXTERNE NERAMBURSABILE (FEN) POSTADERARE								1.700.062
			56	01		Programe din Fondul European de Dezvoltare Regionala (FEDR)								1.700.062
			56	01	03	Cheltuieli neeligibile								1.700.062
			70			CHELTUIELI DE CAPITAL	14.061.000	9.079.000	11.628.350	9.081.487	9.081.487	7.463.970	1.617.517	7.949.499

Capi- tol	Sub- capi- tol	Pa- ra- graf	Gru- pa / Titlu	Ar- ti- col	Ali- ne- at	Denumire indicator	Credite de angajament	Credite bugetare		Angajamente bugetare	Angajamente legale	Plati efectuate	Angajamente legale de platit	Cheltuieli efective
								initiale	definitive					
A						B	1	2	3	4	5	6	7=5-6	8
			71			TITLUL XIII ACTIVE NEFINANCIARE	14.061.000	9.079.000	11.628.350	9.081.487	9.081.487	7.463.970	1.617.517	7.949.499
			71	01		Active fixe	14.061.000	9.079.000	11.628.350	9.081.487	9.081.487	7.463.970	1.617.517	7.949.499
			71	01	01	Constructii	14.061.000	1.070.000	4.204.000	3.670.859	3.670.859	2.118.622	1.552.237	5.088.385
			71	01	02	Masini, echipamente si mijloace de transport								34.403
			71	01	30	Alte active fixe (inclusiv reparatii capitale)		8.009.000	7.424.350	5.410.628	5.410.628	5.345.348	65.280	2.826.711
			79			OPERATIUNI FINANCIARE		8.049.000	8.049.000	8.038.625	8.038.625	8.038.625		
			81			TITLUL XVII RAMBURSARI DE CREDITE		8.049.000	8.049.000	8.038.625	8.038.625	8.038.625		
			81	04		Rambursarea imprumuturilor contractate pentru finantarea proiectelor cu finantare UE		8.049.000	8.049.000	8.038.625	8.038.625	8.038.625		
7402						PROTECTIA MEDIULUI		442.000	432.000	77.900	77.900	77.900		1.790.930
			01			CHELTUIELI CURENTE								18.066
			56			TITLUL VIII PROIECTE CU FINANTARE DIN FONDURI EXTERNE NERAMBURSABILE (FEN) POSTADERARE								18.066
			56	01		Programe din Fondul European de Dezvoltare Regionala (FEDR)								18.066
			56	01	03	Cheltuieli neeligibile								18.066
			70			CHELTUIELI DE CAPITAL		442.000	432.000	77.900	77.900	77.900		1.772.864
			71			TITLUL XIII ACTIVE NEFINANCIARE		442.000	432.000	77.900	77.900	77.900		1.772.864
			71	01		Active fixe		442.000	432.000	77.900	77.900	77.900		1.772.864
			71	01	30	Alte active fixe (inclusiv reparatii capitale)		442.000	432.000	77.900	77.900	77.900		1.772.864
8000	02					Partea V-a ACTIUNI ECONOMICE	216.110.000	58.302.000	95.183.000	64.354.945	64.354.945	61.855.512	2.499.433	38.203.001
8402						TRANSPORTURI	215.790.000	57.302.000	94.192.000	63.859.233	63.859.233	61.404.700	2.454.533	38.075.476
			70			CHELTUIELI DE CAPITAL	215.790.000	51.531.000	88.421.000	58.161.382	58.161.382	55.706.849	2.454.533	38.075.476
			71			TITLUL XIII ACTIVE NEFINANCIARE	215.790.000	51.531.000	88.421.000	58.161.382	58.161.382	55.706.849	2.454.533	38.075.476

Capi- tol	Sub- capi- tol	Pa- ra- graf	Gru- pa / Titlu	Ar- ti- col	Ali- ne- at	Denumire indicator	Credite de angajament	Credite bugetare		Angajamente bugetare	Angajamente legale	Plati efectuate	Angajamente legale de platit	Cheltuieli efective
								initiale	definitive					
A						B	1	2	3	4	5	6	7=5-6	8
			71	01		Active fixe	215.790.000	51.531.000	88.421.000	58.161.382	58.161.382	55.706.849	2.454.533	38.075.476
			71	01	01	Constructii	215.209.000	43.922.000	80.438.000	51.837.784	51.837.784	49.383.251	2.454.533	38.053.478
			71	01	02	Masini, echipamente si mijloace de transport		130.000	103.000	82.658	82.658	82.658		2.296
			71	01	30	Alte active fixe (inclusiv reparatii capitale)	581.000	7.479.000	7.880.000	6.240.940	6.240.940	6.240.940		19.702
			79			OPERATIUNI FINANCIARE		5.771.000	5.771.000	5.697.851	5.697.851	5.697.851		
			81			TITLUL XVII RAMBURSARI DE CREDITE		5.771.000	5.771.000	5.697.851	5.697.851	5.697.851		
			81	04		Rambursarea imprumuturilor contractate pentru finantarea proiectelor cu finantare UE		5.771.000	5.771.000	5.697.851	5.697.851	5.697.851		
8702						ALTE ACTIUNI ECONOMICE	320.000	1.000.000	991.000	495.712	495.712	450.812	44.900	127.525
			01			CHELTUIELI CURENTE								127.025
			56			TITLUL VIII PROIECTE CU FINANTARE DIN FONDURI EXTERNE NERAMBURSABILE (FEN) POSTADERARE								127.025
			56	01		Programe din Fondul European de Dezvoltare Regionala (FEDR)								127.025
			56	01	03	Cheltuieli neeligibile								127.025
			70			CHELTUIELI DE CAPITAL	320.000	1.000.000	991.000	495.712	495.712	450.812	44.900	500
			71			TITLUL XIII ACTIVE NEFINANCIARE	320.000	700.000	826.000	330.712	330.712	285.812	44.900	500
			71	01		Active fixe	320.000	700.000	826.000	330.712	330.712	285.812	44.900	500
			71	01	01	Constructii	320.000	530.000	530.000	139.693	139.693	139.693		500
			71	01	02	Masini, echipamente si mijloace de transport			141.000	86.019	86.019	41.119	44.900	
			71	01	30	Alte active fixe (inclusiv reparatii capitale)		170.000	155.000	105.000	105.000	105.000		
			72			TITLUL XIV ACTIVE FINANCIARE		300.000	165.000	165.000	165.000	165.000		
			72	01		Active financiare		300.000	165.000	165.000	165.000	165.000		



Capi- tol	Sub- capi- tol	Pa- ra- graf	Gru- pa / Titlu	Ar- ti- col	Ali- ne- at	Denumire indicator	Credite de angajament	Credite bugetare		Angajamente bugetare	Angajamente legale	Plati efectuate	Angajamente legale de platit	Cheltuieli efective
								initiale	definitive					
A						B	1	2	3	4	5	6	7=5-6	8
			72	01	01	Participare la capitalul social al societatilor comerciale		300.000	165.000	165.000	165.000	165.000		
9902	97					excedent/deficit sect dezv		-13.764.000	-13.764.000			-13.110.261		

Conducatorul institutiei,

Conducatorul compartimentului  
financiar-contabil

Capi- tol	Sub- capi- tol	Pa- ra- gra- f	Gru- pa / Titlu	Ar- ti- col	Ali- ne- at	Denumire indicator	Prevederi bugetare initiale	Prevederi bugetare definitive	Drepturi constatate			Incasari realizate	Stingeri pe alte cai decat incasari	Drepturi constatate de incasat
									Total, din care:	din anii precedenti	din anul curent			
A						B	1	2	3=4+5	4	5	6	7	8=3-6-7
4502	16					Alte facilitati si instrumente postaderare	90.000	90.000	78.437		78.437	78.437		
		02				Sume primite in contul platilor efectuate in anii anteriori	27.000	27.000	23.466		23.466	23.466		
		03				Prefinantare	63.000	63.000	54.971		54.971	54.971		

CONSUCATORUL INSTITUTIEI,

CONSUCATORUL COMPARTIMENTULUI  
FINANCIAR - CONTABIL

JUDET DAMBOVITA

CONTUL DE EXECUTIE AL BUGETULUI LOCAL - CHELTUIELI  
SECTIUNEA DE DEZVOLTARE  
31.12.2016

Pag. 1 - lei-

Capi- tol	Sub- capi- tol	Pa- ra- graf	Gru- pa / Titlu	Ar- ti- col	Ali- ne- at	Denumire indicator	Credite de angajament	Credite bugetare		Angajamente bugetare	Angajamente legale	Plati efectuate	Angajamente legale de platit	Cheltuieli efective
								initiale	definitive					
A						B	1	2	3	4	5	6	7=5-6	8
5002						TOTAL CHELTUIELI	230.201.000	80.771.000	126.005.350	88.700.026	88.700.026	84.580.053	4.119.973	90.820.333
	01					CHELTUIELI CURENTE		1.021.000	6.654.000	3.331.110	3.331.110	3.331.110		41.539.545
	51					TITLUL VI TRANSFERURI INTRE UNITATI ALE ADMINISTRATIEI PUBLICE		508.000	6.358.000	3.121.000	3.121.000	3.121.000		3.121.000
	51	02				Transferuri de capital		508.000	6.358.000	3.121.000	3.121.000	3.121.000		3.121.000
	51	02	28			Transferuri din bugetele locale pentru finantarea cheltuielilor de capital din domeniul sanatatii		508.000	6.358.000	3.121.000	3.121.000	3.121.000		3.121.000
	55					TITLUL VII ALTE TRANSFERURI		219.000	2.000					
	55	01				A. Transferuri interne		219.000	2.000					
	55	01	13			Programe de dezvoltare		219.000	2.000					
	56					TITLUL VIII PROIECTE CU FINANTARE DIN FONDURI EXTERNE NERAMBURSABILE (FEN)								
	56	01				POSTADERARE		294.000	294.000	210.110	210.110	210.110		38.418.545
	56	01				Programe din Fondul European de Dezvoltare Regionala (FEDR)		100.000	100.000	70.479	70.479	70.479		38.295.403
	56	01	02			Finantarea externa nerambursabila								4.599.530
	56	01	03			Cheltuieli neeligibile		100.000	100.000	70.479	70.479	70.479		33.695.873
	56	15				Alte programe comunitare finantate in perioada 2007-2013								275
	56	15	03			Cheltuieli neeligibile								275
	56	16				Alte facilitati si instrumente postaderare		160.000	160.000	139.631	139.631	139.631		122.867
	56	16	02			Finantarea externa nerambursabila		90.000	90.000	78.462	78.462	78.462		67.599
	56	16	03			Cheltuieli neeligibile		70.000	70.000	61.169	61.169	61.169		55.268
	56	17				Mecanismul Financiar SEE		34.000	34.000					
	56	17	03			Cheltuieli neeligibile		34.000	34.000					
	70					CHELTUIELI DE CAPITAL	230.201.000	64.152.000	103.753.350	69.855.238	69.855.238	65.735.265	4.119.973	49.280.788
	71					TITLUL XIII ACTIVE NEFINANCIARE	230.201.000	63.852.000	103.588.350	69.690.238	69.690.238	65.570.265	4.119.973	49.280.788
	71	01				Active fixe	230.201.000	63.852.000	103.588.350	69.690.238	69.690.238	65.570.265	4.119.973	49.280.788



Capi- tol	Sub- capi- tol	Pa- ra- graf	Gru- pa / Titlu	Ar- ti- col	Ali- ne- at	Denumire indicator	Credite de angajament	Credite bugetare		Angajamente bugetare	Angajamente legale	Plati efectuate	Angajamente legale de platit	Cheltuieli efective
								initiale	definitive					
A						B	1	2	3	4	5	6	7=5-6	8
			71	01	30	Alte active fixe (inclusiv reparatii capitale)		78.000	81.000	79.691	79.691	79.691		337.362
5402						ALTE SERVICII PUBLICE GENERALE			78.000	72.225	72.225	72.225		
			70			CHELTUIELI DE CAPITAL			78.000	72.225	72.225	72.225		
			71			TITLUL XIII ACTIVE NEFINANCIARE			78.000	72.225	72.225	72.225		
			71	01		Active fixe			78.000	72.225	72.225	72.225		
			71	01	02	Masini, echipamente si mijloace de transport			78.000	72.225	72.225	72.225		
6000	02					Partea II-a APARARE, ORDINE PUBLICA SI SIGURANTA NATIONALA		278.000	275.000	228.620	228.620	228.620		66.106
6002						APARARE		100.000	97.000	95.452	95.452	95.452		27.022
			70			CHELTUIELI DE CAPITAL		100.000	97.000	95.452	95.452	95.452		27.022
			71			TITLUL XIII ACTIVE NEFINANCIARE		100.000	97.000	95.452	95.452	95.452		27.022
			71	01		Active fixe		100.000	97.000	95.452	95.452	95.452		27.022
			71	01	02	Masini, echipamente si mijloace de transport		80.000	77.000	76.492	76.492	76.492		17.531
			71	01	30	Alte active fixe (inclusiv reparatii capitale)		20.000	20.000	18.960	18.960	18.960		9.491
6102						ORDINE PUBLICA SI SIGURANTA NATIONALA		178.000	178.000	133.168	133.168	133.168		39.084
			70			CHELTUIELI DE CAPITAL		178.000	178.000	133.168	133.168	133.168		39.084
			71			TITLUL XIII ACTIVE NEFINANCIARE		178.000	178.000	133.168	133.168	133.168		39.084
			71	01		Active fixe		178.000	178.000	133.168	133.168	133.168		39.084
			71	01	02	Masini, echipamente si mijloace de transport		135.000	135.000	94.083	94.083	94.083		26.183
			71	01	03	Mobilier, aparatura birotica si alte active corporale		43.000	43.000	39.085	39.085	39.085		1.257
			71	01	30	Alte active fixe (inclusiv reparatii capitale)								11.644
6500	02					Partea III-a CHELTUIELI SOCIAL-CULTURALE	30.000	4.114.000	10.038.000	6.535.834	6.535.834	6.532.811	3.023	40.384.176







Capi- tol	Sub- capi- tol	Pa- ra- graf	Gru- pa / Titlu	Ar- ti- col	Ali- ne- at	Denumire indicator	Credite de angajament	Credite bugetare		Angajamente bugetare	Angajamente legale	Plati efectuate	Angajamente legale de platit	Cheltuieli efective
								initiale	definitive					
A						B	1	2	3	4	5	6	7=5-6	8
			51	01	39	institutiile de asistenta sociala pentru persoanele cu handicap		3 230.000	3 330.000	3.300.000	3.300.000	3 280.573	19.427	3.280.573
			51	01		Transferuri din bugetele locale pentru finantarea unitatilor de asistenta sociala si medico-sociale		4.069.000	4.044.000	4.044.000	4.044.000	4.032.347	11.653	4.032.347
			57			TITLUL VIII ASISTENTA SOCIALA		58.354.000	65.906.000	65.780.269	65.780.269	65.780.269		65.794.592
			57	02		Ajutoare sociale		58.354.000	65.906.000	65.780.269	65.780.269	65.780.269		65.794.592
			57	02	01	Ajutoare sociale in numerar		58.354.000	65.906.000	65.780.269	65.780.269	65.780.269		65.794.592
			59			TITLUL XI ALTE CHELTUIELI		90.000	835.000	833.457	833.457	833.457		833.457
			59	17		Despagubiri civile		90.000	835.000	833.457	833.457	833.457		833.457
7000	02					Partea IV-a SERVICII SI DEZVOLTARE PUBLICA, LOCUINTE, MEDIU SI APE		2.200.000	3.358.000	3.334.462	3.334.462	1.792.462	1.542.000	1.217.182
7002						LOCUINTE, SERVICII SI DEZVOLTARE PUBLICA		1.200.000	1.216.000	1.192.462	1.192.462	1.192.462		1.217.182
			01			CHELTUIELI CURENTE		1.200.000	1.216.000	1.192.462	1.192.462	1.192.462		1.217.182
			20			TITLUL II BUNURI SI SERVICII			16.000					24.720
			20	01		Bunuri si servicii			16.000					
			20	01	30	Alte bunuri si servicii pentru intretinere si functionare			16.000					
			20	05		Bunuri de natura obiectelor de inventar								24.720
			20	05	30	Alte obiecte de inventar								24.720
			51			TITLUL VI TRANSFERURI INTRE UNITATI ALE ADMINISTRATIEI PUBLICE		1.200.000	1.200.000	1.192.462	1.192.462	1.192.462		1.192.462
			51	01		Transferuri curente		1.200.000	1.200.000	1.192.462	1.192.462	1.192.462		1.192.462
			51	01	01	Transferuri catre institutiile publice		1.200.000	1.200.000	1.192.462	1.192.462	1.192.462		1.192.462
7402						PROTECTIA MEDIULUI		1.000.000	2.142.000	2.142.000	2.142.000	600.000	1.542.000	
			01			CHELTUIELI CURENTE		1.000.000	2.142.000	2.142.000	2.142.000	600.000	1.542.000	
			55			TITLUL VII ALTE TRANSFERURI		1.000.000	2.142.000	2.142.000	2.142.000	600.000	1.542.000	
			55	01		A. Transferuri interne		1.000.000	2.142.000	2.142.000	2.142.000	600.000	1.542.000	
			55	01	18	Alte transferuri curente interne		1.000.000	2.142.000	2.142.000	2.142.000	600.000	1.542.000	

Capi- tol	Sub- capi- tol	Pa- ra- graf	Gru- pa / Titlu	Ar- ti- col	Ali- ne- at	Denumire indicator	Credite de angajament	Credite bugetare		Angajamente bugetare	Angajamente legale	Plati efectuate	Angajamente legale de platit	Cheltuieli efective
								initiale	definitive					
A						B	1	2	3	4	5	6	7=5-6	8
8000	02					Partea V-a ACTIUNI ECONOMICE		19.717.300	19.800.300	16.030.875	15.971.247	12.418.639	3.552.608	14.580.344
	8302					AGRICULTURA, SILVICULTURA, PISCICULTURA SI VANATOARE		828.000	828.000	738.557	738.557	738.557		738.557
		01				CHELTUIELI CURENTE		828.000	828.000	738.557	738.557	738.557		738.557
		51				TITLUL VI TRANSFERURI INTRE UNITATI ALE ADMINISTRATIEI PUBLICE		828.000	828.000	738.557	738.557	738.557		738.557
		51	01			Transferuri curente		828.000	828.000	738.557	738.557	738.557		738.557
		51	01	49		Transferuri din bugetele locale pentru finantarea Camerelor Agricole		828.000	828.000	738.557	738.557	738.557		738.557
	8402					TRANSPORTURI		17.000.000	17.075.000	13.439.188	13.379.560	9.826.952	3.552.608	13.324.209
		01				CHELTUIELI CURENTE		17.000.000	17.075.000	13.439.188	13.379.560	9.826.952	3.552.608	13.324.209
		20				TITLUL II BUNURI SI SERVICII		17.000.000	17.075.000	13.439.188	13.379.560	9.826.952	3.552.608	13.324.209
		20	02			Reparatii curente		17.000.000	17.075.000	13.439.188	13.379.560	9.826.952	3.552.608	13.324.209
	8702					ALTE ACTIUNI ECONOMICE		1.889.300	1.897.300	1.853.130	1.853.130	1.853.130		517.578
		01				CHELTUIELI CURENTE		680.000	688.000	643.831	643.831	643.831		517.578
		20				TITLUL II BUNURI SI SERVICII		680.000	688.000	643.831	643.831	643.831		517.578
		20	01			Bunuri si servicii		500.000	598.000	555.723	555.723	555.723		446.271
		20	01	30		Alte bunuri si servicii pentru intretinere si functionare		500.000	598.000	555.723	555.723	555.723		446.271
		20	30			Alte cheltuieli		180.000	90.000	88.108	88.108	88.108		71.307
		20	30	30		Alte cheltuieli cu bunuri si servicii		180.000	90.000	88.108	88.108	88.108		71.307
		79				OPERATIUNI FINANCIARE		1.209.300	1.209.300	1.209.299	1.209.299	1.209.299		
		81				TITLUL XVII RAMBURSARI DE CREDITE		1.209.300	1.209.300	1.209.299	1.209.299	1.209.299		
		81	02			Rambursari de credite interne		1.209.300	1.209.300	1.209.299	1.209.299	1.209.299		
		81	02	05		Rambursari de credite aferente datoriei publice interne locale		1.209.300	1.209.300	1.209.299	1.209.299	1.209.299		

Conducatorul institutiei,

Conducatorul compartimentului  
financiar-contabil



Capi- tol	Sub- capi- tol	Pa- ra- graf	Gru- pa/ Titlu	Ar- ti- col	Ali- ne- at	Denumire indicator	Prevederi bugetare initiale	Prevederi bugetare definitive	Drepturi constatate			Incasari realizate	Stingeri pe alte cai decat incasari	Drepturi constatate de incasat
									Total, din care:	din anii precedenti	din anul curent			
A						B	1	2	3=4+5	4	5	6	7	8=3-6-7
4202	16					investitiilor in sanatate		5.850.000	2.961.000		2.961.000	2.961.000		
		01				Subventii de la bugetul de stat catre bugetele locale pentru finantarea aparaturii medicale si echipamentelor de comunicatii in urgenta in sanatate		2.966.000	89.000		89.000	89.000		
				02		Subventii de la bugetul de stat catre bugetele locale pentru finantarea reparatiilor capitale in sanatate		2.884.000	2.872.000		2.872.000	2.872.000		
				20		Subventii de la bugetul de stat catre bugetele locale necesare sustinerii derularii proiectelor finantate din fonduri externe nerambursabile(FEN)								
						postaderare	1.241.000	1.241.000	1.623.993		1.623.993	1.623.993		
				62		Sume alocate din bugetul de stat afereente corectiilor financiare		14.000	13.353		13.353	13.353		
				65		Finantarea Programului National de Dezvoltare Locala	22.565.000	53.005.000	27.266.795		27.266.795	27.266.795		
4502						SUME PRIMITE DE LA UE/ALTI DONATORI IN CONTUL PLATILOR EFECTUATE SI PREFINANTARI	5.612.000	5.612.000	6.917.397		6.917.397	6.917.397		
				01		Fondul european de Dezvoltare Regionala	5.522.000	5.522.000	6.121.725		6.121.725	6.121.725		
					02	Sume primite in contul platilor efectuate in anii anteriori	5.522.000	5.522.000	6.121.725		6.121.725	6.121.725		
					02	Fondul Social European			717.235		717.235	717.235		
					01	Sume primite in contul platilor efectuate in anul curent			683.777		683.777	683.777		
					02	Sume primite in contul platilor efectuate in anii anteriori			33.458		33.458	33.458		

Capi- tol	Sub- capi- tol	Pa- ra- graf	Gru- pa / Titlu	Ar- ti- col	Ali- ne- at	Denumire indicator	Credite de angajament	Credite bugetare		Angajamente bugetare	Angajamente legale	Plati efectuate	Angajamente legale de platit	Cheltuieli efective
								initiale	definitive					
A						B	1	2	3	4	5	6	7=5-6	8
6602			59	11		Asociatii si fundatii		500.000	610.000	605.000	605.000	605.000		605.000
			70			CHELTUIELI DE CAPITAL		252.000	252.000	161.856	161.856	161.856		
			71			TITLUL XIII ACTIVE NEFINANCIARE		252.000	252.000	161.856	161.856	161.856		
			71	01		Active fixe		252.000	252.000	161.856	161.856	161.856		
			71	01	01	Constructii		252.000	252.000	161.856	161.856	161.856		
			79			OPERATIUNI FINANCIARE		865.000	865.000	864.706	864.706	864.706		
			81			TITLUL XVII RAMBURSARI DE CREDITE		865.000	865.000	864.706	864.706	864.706		
			81	04		Rambursarea imprumuturilor contractate pentru finantarea proiectelor cu finantare UE		865.000	865.000	864.706	864.706	864.706		
6702						CULTURA, RECREERE SI RELIGIE								
						CULTURA, RECREERE SI RELIGIE	30.000	22.138.000	22.508.000	21.797.633	21.797.633	21.797.633		51.832.094
			01			CHELTUIELI CURENTE		20.269.000	20.635.000	19.991.217	19.991.217	19.991.217		51.715.491
			10			TITLUL I CHELTUIELI DE PERSONAL		1.163.000	1.163.000	1.068.243	1.068.243	1.068.243		1.072.300
			10	01		Cheltuieli salariale in bani		953.000	953.000	875.431	875.431	875.431		875.950
			10	01	01	Salarii de baza		880.000	855.000	785.555	785.555	785.555		816.793
			10	01	30	Alte drepturi salariale in bani		73.000	98.000	89.876	89.876	89.876		59.157
			10	03		Contributii		210.000	210.000	192.812	192.812	192.812		196.350
			10	03	01	Contributii de asigurari sociale de stat		140.000	140.000	137.389	137.389	137.389		137.712
6702			10	03	02	Contributii de asigurari de somaj		8.000	8.000	4.358	4.358	4.358		4.370
			10	03	03	Contributii de asigurari sociale de sanatate		50.000	50.000	45.331	45.331	45.331		45.451
6702			10	03	04	Contributii de asigurari pentru accidente de munca si boli profesionale		4.000	4.000	1.386	1.386	1.386		1.389
6702			10	03	06	Contributii pentru concedii si indemnizatii		8.000	8.000	4.348	4.348	4.348		7.428
6702			20			TITLUL II BUNURI SI SERVICII		507.000	507.000	412.449	412.449	412.449		369.804
			20	01		Bunuri si servicii		440.000	386.000	301.782	301.782	301.782		298.946

Capi- tol	Sub- capi- tol	Pa- ra- graf	Gru- pa / Titlu	Ar- ti- col	Ali- ne- at	Denumire indicator	Credite de angajament	Credite bugetare		Angajamente bugetare	Angajamente legale	Plati efectuate	Angajamente legale de platit	Cheltuieli efective
								initiale	definitive					
A						B	1	2	3	4	5	6	7=5-6	8
6702			20	01	01	Furnituri de birou		15 000	14 000	13 934	13 934	13 934		14 262
			20	01	02	Materiale pentru curatenie		4 000	4 000	3 974	3 974	3 974		3 959
			20	01	03	Incalzit, iluminat si forta motrica		75 000	81 000	70 172	70 172	70 172		70 172
			20	01	04	Apa, canal si salubritate		8 000	7 000	5 968	5 968	5 968		5 968
			20	01	05	Carburanti si lubrifianti		4 000	4 000	3 761	3 761	3 761		2 002
			20	01	06	Piese de schimb		4 000	3 000	2 778	2 778	2 778		2 778
			20	01	08	Posta, telecomunicatii, radio, tv, internet		18 000	17 000	16 632	16 632	16 632		17 140
6702			20	01	30	Alte bunuri si servicii pentru intretinere si functionare		312 000	256 000	184 563	184 563	184 563		182 665
6702			20	02		Reparatii curente		2 000						
			20	05		Bunuri de natura obiectelor de inventar		5 000	6 000	5 657	5 657	5 657		63 762
			20	05	30	Alte obiecte de inventar		5 000	6 000	5 657	5 657	5 657		63 762
			20	06		Deplasari, detasari, transferari		2 000	4 000	2 008	2 008	2 008		2 008
			20	06	01	Deplasari interne, detasari, transferari		2 000	3 000	1 859	1 859	1 859		1 859
			20	06	02	Deplasari in strainatate			1 000	149	149	149		149
			20	11		Carti, publicatii si materiale documentare		50 000	100 000	99 096	99 096	99 096		1 182
6702			20	13		Pregatire profesionala		4 000	4 000	1 700	1 700	1 700		1 700
			20	14		Protectia muncii		3 000	3 000	2 206	2 206	2 206		2 206
			20	25		Cheltuieli judiciare si extrajudiciare derivate din actiuni in reprezentarea intereselor statului, potrivit dispozitiilor legale		1 000	4 000					
6702			51			TITLUL VI TRANSFERURI INTRE UNITATI ALE ADMINISTRATIEI PUBLICE		5 600 000	5 625 000	5 506 297	5 506 297	5 506 297		5 506 297
6702			51	01		Transferuri curente		5 600 000	5 625 000	5 506 297	5 506 297	5 506 297		5 506 297
			51	01	01	Transferuri catre institutiile publice		5 600 000	5 625 000	5 506 297	5 506 297	5 506 297		5 506 297
			55			TITLUL VII ALTE TRANSFERURI		900 000	930 000	929 955	929 955	929 955		929 339



Capi- tol	Sub- capi- tol	Pa- ra- graf	Gru- pa / Titlu	Ar- ti- col	Ali- ne- at	Denumire indicator	Credite de angajament	Credite bugetare		Angajamente bugetare	Angajamente legale	Plati efectuate	Angajamente legale de platit	Cheltuieli efective
								initiale	definitive					
A						B	1	2	3	4	5	6	7=5-6	8
6702			55	02		B. Transferuri curente in strainatate (catre organizatii internationale)		900.000	930.000	929.955	929.955	929.955		929.339
6702			55	02	04	Alte transferuri curente in strainatate		900.000	930.000	929.955	929.955	929.955		929.339
6702			56			TITLUL VIII PROIECTE CU FINANTARE DIN FONDURI EXTERNE NERAMBURSABILE (FEN) POSTADERARE		294.000	294.000	210.110	210.110	210.110		31.973.587
6702			56	01		Programe din Fondul European de Dezvoltare Regionala (FEDR)		100.000	100.000	70.479	70.479	70.479		31.850.720
6702			56	01	03	Cheltuieli neeligibile		100.000	100.000	70.479	70.479	70.479		31.850.720
			56	16		Alte facilitati si instrumente postaderare		160.000	160.000	139.631	139.631	139.631		122.867
			56	16	02	Finantarea externa nerambursabila		90.000	90.000	78.462	78.462	78.462		67.599
			56	16	03	Cheltuieli neeligibile		70.000	70.000	61.169	61.169	61.169		55.268
			56	17		Mecanismul Financiar SEE		34.000	34.000					
			56	17	03	Cheltuieli neeligibile		34.000	34.000					
			59			TITLUL XI ALTE CHELTUIELI		11.805.000	12.116.000	11.864.163	11.864.163	11.864.163		11.864.164
			59	08		Programe pentru tineret		80.000	86.000	57.936	57.936	57.936		57.936
			59	11		Asociatii si fundatii		200.000	210.000	198.665	198.665	198.665		198.666
			59	12		Sustinerea cultelor		1.725.000	1.975.000	1.854.000	1.854.000	1.854.000		1.854.000
			59	15		Contributii la salarizarea personalului neclerical		9.800.000	9.845.000	9.753.562	9.753.562	9.753.562		9.753.562
6702			70			CHELTUIELI DE CAPITAL	30.000	956.000	960.000	893.920	893.920	893.920		116.603
			71			TITLUL XIII ACTIVE NEFINANCIARE	30.000	956.000	960.000	893.920	893.920	893.920		116.603
			71	01		Active fixe	30.000	956.000	960.000	893.920	893.920	893.920		116.603
			71	01	01	Constructii		831.000	831.000	778.421	778.421	778.421		
			71	01	30	Alte active fixe (inclusiv reparatii capitale)	30.000	125.000	129.000	115.499	115.499	115.499		116.603
6702			79			OPERATIUNI FINANCIARE		913.000	913.000	912.496	912.496	912.496		
			81			TITLUL XVII RAMBURSARI DE CREDITE		913.000	913.000	912.496	912.496	912.496		



Capi- tol	Sub- capi- tol	Pa- ra- graf	Gru- pa / Titlu	Ar- ti- col	Ali- ne- at	Denumire indicator	Credite de angajament	Credite bugetare		Angajamente bugetare	Angajamente legale	Plati efectuate	Angajamente legale de platit	Cheltuieli efective
								initiale	definitive					
A						B	1	2	3	4	5	6	7=5-6	8
6702			81	04		Rambursarea imprumuturilor contractate pentru finantarea proiectelor cu finantare UE		913.000	913.000	912.496	912.496	912.496		
6802						ASIGURARI SI ASISTENTA SOCIALA		93.280.000	103.992.000	102.431.143	102.431.143	102.400.063	31.080	103.009.582
			01			CHELTUIELI CURENTE		92.954.000	103.641.000	102.104.397	102.104.397	102.073.317	31.080	102.484.217
			10			TITLUL I CHELTUIELI DE PERSONAL		21.800.000	22.400.000	22.061.131	22.061.131	22.061.131		22.275.144
			10	01		Cheltuieli salariale in bani		17.600.000	18.279.000	17.991.680	17.991.680	17.991.680		18.172.568
			10	01	01	Salarii de baza		17.012.000	17.797.000	17.517.903	17.517.903	17.517.903		17.696.660
			10	01	06	Alte sporuri		332.000	264.000	262.592	262.592	262.592		262.724
			10	01	12	Indemnizatii platite unor persoane din afara unitatii		160.000	147.000	146.033	146.033	146.033		144.091
6802			10	01	13	Indemnizatii de delegare		8.000	2.000	731	731	731		731
			10	01	30	Alte drepturi salariale in bani		88.000	69.000	64.421	64.421	64.421		68.362
			10	03		Contributii		4.200.000	4.121.000	4.069.451	4.069.451	4.069.451		4.102.576
			10	03	01	Contributii de asigurari sociale de stat		2.932.000	2.867.000	2.854.818	2.854.818	2.854.818		2.883.969
6802			10	03	02	Contributii de asigurari de somaj		96.000	92.000	89.198	89.198	89.198		90.123
			10	03	03	Contributii de asigurari sociale de sanatate		960.000	939.000	935.477	935.477	935.477		944.935
6802			10	03	04	Contributii de asigurari pentru accidente de munca si boli profesionale		36.000	32.000	28.798	28.798	28.798		29.088
6802			10	03	06	Contributii pentru concedii si indemnizatii		176.000	191.000	161.160	161.160	161.160		154.461
6802			20			TITLUL II BUNURI SI SERVICII		5.411.000	7.126.000	6.085.540	6.085.540	6.085.540		6.268.104
			20	01		Bunuri si servicii		1.802.000	2.214.000	1.775.120	1.775.120	1.775.120		1.791.245
			20	01	01	Furnituri de birou		136.000	139.000	125.926	125.926	125.926		109.456
			20	01	02	Materiale pentru curatenie		140.000	154.000	127.992	127.992	127.992		138.918
			20	01	03	Incalzit, iluminat si forta motrica		770.000	755.000	635.239	635.239	635.239		643.410

Capi- tol	Sub- capi- tol	Pa- ra- graf	Gru- pa / Titlu	Ar- ti- col	Ali- ne- at	Denumire indicator	Credite de angajament	Credite bugetare		Angajamente bugetare	Angajamente legale	Plati efectuate	Angajamente legale de platit	Cheltuieli efective
								initiale	definitive					
A						B	1	2	3	4	5	6	7=5-6	8
6802			20 01 04			Apa, canal si salubritate		200.000	260.000	218.053	218.053	218.053		224.609
			20 01 08			Posta, telecomunicatii, radio, tv, internet		96.000	104.000	85.588	85.588	85.588		85.492
6802			20 01 09			Materiale si prestari de servicii cu caracter functional		60.000	35.000	32.670	32.670	32.670		28.526
6802			20 01 30			Alte bunuri si servicii pentru intretinere si functionare		400.000	767.000	549.652	549.652	549.652		560.834
6802			20 02			Reparatii curente		80.000	8.000	7.800	7.800	7.800		7.800
			20 03			Hrana		1.240.000	1.625.000	1.386.580	1.386.580	1.386.580		1.524.025
			20 03 01			Hrana pentru oameni		1.240.000	1.625.000	1.386.580	1.386.580	1.386.580		1.524.025
			20 04			Medicamente si materiale sanitare		108.000	188.000	140.150	140.150	140.150		105.595
			20 04 01			Medicamente		108.000	188.000	140.150	140.150	140.150		105.595
			20 05			Bunuri de natura obiectelor de inventar		91.000	413.000	291.717	291.717	291.717		352.906
			20 05 01			Uniforme si echipament			85.000	77.065	77.065	77.065		15.190
			20 05 03			Lenjerie si accesorii de pat			39.000	37.494	37.494	37.494		
			20 05 30			Alte obiecte de inventar		91.000	289.000	177.158	177.158	177.158		337.716
			20 06			Deplasari, detasari, transferari		44.000	47.000	42.627	42.627	42.627		42.627
			20 06 01			Deplasari interne, detasari, transferari		44.000	47.000	42.627	42.627	42.627		42.627
			20 11			Carti, publicatii si materiale documentare		10.000	10.000	5.169	5.169	5.169		5.169
6802			20 14			Protectia muncii		80.000	47.000	42.483	42.483	42.483		40.723
			20 30			Alte cheltuieli		1.956.000	2.574.000	2.393.894	2.393.894	2.393.894		2.398.014
			20 30 30			Alte cheltuieli cu bunuri si servicii		1.956.000	2.574.000	2.393.894	2.393.894	2.393.894		2.398.014
			51			TITLUL VI TRANSFERURI INTRE UNITATI ALE ADMINISTRATIEI PUBLICE		7.299.000	7.374.000	7.344.000	7.344.000	7.312.920	31.080	7.312.920
6802			51 01			Transferuri curente		7.299.000	7.374.000	7.344.000	7.344.000	7.312.920	31.080	7.312.920
			51 01 15			Transferuri din bugetele locale pentru institutiile de asistenta sociala pentru persoanele cu handicap		3.230.000	3.330.000	3.300.000	3.300.000	3.280.573	19.427	3.280.573



Capi- tol	Sub- capi- tol	Pa- ra- graf	Gru- pa / Titlu	Ar- ti- col	Ali- ne- at	Denumire indicator	Credite de angajament	Credite bugetare		Angajamente bugetare	Angajamente legale	Plati efectuate	Angajamente legale de platit	Cheltuieli efective
								initiale	definitive					
A						B	1	2	3	4	5	6	7=5-6	8
7002			20 05 30			Alte obiecte de inventar								24.720
			51			TITLUL VI TRANSFERURI INTRE UNITATI ALE ADMINISTRATIEI PUBLICE		1.200.000	1.200.000	1.192.462	1.192.462	1.192.462		1.192.462
7002			51 01			Transferuri curente		1.200.000	1.200.000	1.192.462	1.192.462	1.192.462		1.192.462
			51 01 01			Transferuri catre institutiile publice		1.200.000	1.200.000	1.192.462	1.192.462	1.192.462		1.192.462
			56			TITLUL VIII PROIECTE CU FINANTARE DIN FONDURI EXTERNE NERAMBURSABILE (FEN) POSTADERARE								1.700.062
7002			56 01			Programe din Fondul European de Dezvoltare Regionala (FEDR)								1.700.062
7002			56 01 03			Cheltuieli neeligibile								1.700.062
			70			CHELTUIELI DE CAPITAL	14.061.000	9.079.000	11.628.350	9.081.487	9.081.487	7.463.970	1.617.517	7.949.499
			71			TITLUL XIII ACTIVE NEFINANCIARE	14.061.000	9.079.000	11.628.350	9.081.487	9.081.487	7.463.970	1.617.517	7.949.499
			71 01			Active fixe	14.061.000	9.079.000	11.628.350	9.081.487	9.081.487	7.463.970	1.617.517	7.949.499
			71 01 01			Constructii	14.061.000	1.070.000	4.204.000	3.670.859	3.670.859	2.118.622	1.552.237	5.088.385
			71 01 02			Masini, echipamente si mijloace de transport								34.403
7002			71 01 30			Alte active fixe (inclusiv reparatii capitale)		8.009.000	7.424.350	5.410.628	5.410.628	5.345.348	65.280	2.826.711
7002			79			OPERATIUNI FINANCIARE		8.049.000	8.049.000	8.038.625	8.038.625	8.038.625		
			81			TITLUL XVII RAMBURSARI DE CREDITE		8.049.000	8.049.000	8.038.625	8.038.625	8.038.625		
			81 04			Rambursarea imprumuturilor contractate pentru finantarea proiectelor cu finantare UE		8.049.000	8.049.000	8.038.625	8.038.625	8.038.625		
7402						PROTECTIA MEDIULUI		1.442.000	2.574.000	2.219.900	2.219.900	677.900	1.542.000	1.780.930
			01			CHELTUIELI CURENTE		1.000.000	2.142.000	2.142.000	2.142.000	600.000	1.542.000	18.066
			55			TITLUL VII ALTE TRANSFERURI		1.000.000	2.142.000	2.142.000	2.142.000	600.000	1.542.000	
			55 01			A. Transferuri interne		1.000.000	2.142.000	2.142.000	2.142.000	600.000	1.542.000	

Capi- tol	Sub- capi- tol	Pa- ra- graf	Gru- pa / Titlu	Ar- ti- col	Ali- ne- at	Denumire indicator	Credite de angajament	Credite bugetare		Angajamente bugetare	Angajamente legale	Plati efectuate	Angajamente legale de platit	Cheltuieli efective
								initiale	definitive					
A						B	1	2	3	4	5	6	7=5-6	8
7402			55	01	18	Alte transferuri curente interne		1.000.000	2.142.000	2.142.000	2.142.000	600.000	1.542.000	
			56			TITLUL VIII PROIECTE CU FINANTARE DIN FONDURI EXTERNE NERAMBURSABILE (FEN) POSTADERARE								18.066
7402			56	01		Programe din Fondul European de Dezvoltare Regionala (FEDR)								18.066
7402			56	01	03	Cheltuieli neeligibile								18.066
			70			CHELTUIELI DE CAPITAL		442.000	432.000	77.900	77.900	77.900		1.772.864
			71			TITLUL XIII ACTIVE NEFINANCIARE		442.000	432.000	77.900	77.900	77.900		1.772.864
			71	01		Active fixe		442.000	432.000	77.900	77.900	77.900		1.772.864
			71	01	30	Alte active fixe (inclusiv reparatii capitale)		442.000	432.000	77.900	77.900	77.900		1.772.864
8000		02				Partea V-a ACTIUNI ECONOMICE	216.110.000	78.019.300	114.983.300	80.385.820	80.326.192	74.274.151	6.052.041	52.783.345
8302						AGRICULTURA, SILVICULTURA, PISCICULTURA SI VANATOARE								
8302						AGRICULTURA, SILVICULTURA, PISCICULTURA SI VANATOARE		828.000	828.000	738.557	738.557	738.557		738.557
8302			01			CHELTUIELI CURENTE		828.000	828.000	738.557	738.557	738.557		738.557
			51			TITLUL VI TRANSFERURI INTRE UNITATI ALE ADMINISTRATIEI PUBLICE		828.000	828.000	738.557	738.557	738.557		738.557
8302			51	01		Transferuri curente		828.000	828.000	738.557	738.557	738.557		738.557
			51	01	49	Transferuri din bugetele locale pentru finantarea Camerelor Agricole		828.000	828.000	738.557	738.557	738.557		738.557
8402						TRANSPORTURI								
						TRANSPORTURI	215.790.000	74.302.000	111.267.000	77.298.421	77.238.793	71.231.652	6.007.141	51.399.685
			01			CHELTUIELI CURENTE		17.000.000	17.075.000	13.439.188	13.379.560	9.826.952	3.552.608	13.324.209
			20			TITLUL II BUNURI SI SERVICII		17.000.000	17.075.000	13.439.188	13.379.560	9.826.952	3.552.608	13.324.209
			20	02		Reparati curente		17.000.000	17.075.000	13.439.188	13.379.560	9.826.952	3.552.608	13.324.209

Capi- tol	Sub- capi- tol	Pa- ra- graf	Gru- pa / Titlu	Ar- ti- col	Ali- ne- at	Denumire indicator	Credite de angajament	Credite bugetare		Angajamente bugetare	Angajamente legale	Plati efectuate	Angajamente legale de platit	Cheltuieli efective
								initiale	definitive					
A						B	1	2	3	4	5	6	7=5-6	8
8402			70			CHELTUIELI DE CAPITAL	215.790.000	51.531.000	88.421.000	58.161.382	58.161.382	55.706.849	2.454.533	38.075.476
			71			TITLUL XIII ACTIVE NEFINANCIARE	215.790.000	51.531.000	88.421.000	58.161.382	58.161.382	55.706.849	2.454.533	38.075.476
			71	01		Active fixe	215.790.000	51.531.000	88.421.000	58.161.382	58.161.382	55.706.849	2.454.533	38.075.476
			71	01	01	Constructii	215.209.000	43.922.000	80.438.000	51.837.784	51.837.784	49.383.251	2.454.533	38.053.478
			71	01	02	Masini, echipamente si mijloace de transport		130.000	103.000	82.658	82.658	82.658		2.296
8402			71	01	30	Alte active fixe (inclusiv reparatii capitale)	581.000	7.479.000	7.880.000	6.240.940	6.240.940	6.240.940		19.702
8402			79			OPERATIUNI FINANCIARE		5.771.000	5.771.000	5.697.851	5.697.851	5.697.851		
			81			TITLUL XVII RAMBURSARI DE CREDITE		5.771.000	5.771.000	5.697.851	5.697.851	5.697.851		
			81	04		Rambursarea imprumuturilor contractate pentru finantarea proiectelor cu finantare UE		5.771.000	5.771.000	5.697.851	5.697.851	5.697.851		
8702						ALTE ACTIUNI ECONOMICE								
						ALTE ACTIUNI ECONOMICE	320.000	2.889.300	2.888.300	2.348.842	2.348.842	2.303.942	44.900	645.103
			01			CHELTUIELI CURENTE		680.000	688.000	643.831	643.831	643.831		644.603
			20			TITLUL II BUNURI SI SERVICII		680.000	688.000	643.831	643.831	643.831		517.578
			20	01		Bunuri si servicii		500.000	598.000	555.723	555.723	555.723		446.271
			20	01	30	Alte bunuri si servicii pentru intretinere si functionare		500.000	598.000	555.723	555.723	555.723		446.271
8702			20	30		Alte cheltuieli		180.000	90.000	88.108	88.108	88.108		71.307
			20	30	30	Alte cheltuieli cu bunuri si servicii		180.000	90.000	88.108	88.108	88.108		71.307
			56			TITLUL VIII PROIECTE CU FINANTARE DIN FONDURI EXTERNE NERAMBURSABILE (FEN)								
						POSTADERARE								127.025
8702			56	01		Programe din Fondul European de Dezvoltare Regionala (FEDR)								127.025
8702			56	01	03	Cheltuieli neeligibile								127.025
			70			CHELTUIELI DE CAPITAL	320.000	1.000.000	991.000	495.712	495.712	450.812	44.900	500

Capi- tol	Sub- capi- tol	Pa- ra- graf	Gru- pa / Titlu	Ar- ti- col	Ali- ne- at	Denumire indicator	Credite de angajament	Credite bugetare		Angajamente bugetare	Angajamente legale	Plati efectuate	Angajamente legale de platit	Cheltuieli efective
								initiale	definitive					
A						B	1	2	3	4	5	6	7=5-6	8
8702			71			TITLUL XIII ACTIVE NEFINANCIARE	320.000	700.000	826.000	330.712	330.712	285.812	44.900	500
			71	01		Active fixe	320.000	700.000	826.000	330.712	330.712	285.812	44.900	500
			71	01	01	Constructii	320.000	530.000	530.000	139.693	139.693	139.693		500
			71	01	02	Masini, echipamente si mijloace de transport			141.000	86.019	86.019	41.119	44.900	
8702			71	01	30	Alte active fixe (inclusiv reparatii capitale)		170.000	155.000	105.000	105.000	105.000		
8702			72			TITLUL XIV ACTIVE FINANCIARE		300.000	165.000	165.000	165.000	165.000		
			72	01		Active financiare		300.000	165.000	165.000	165.000	165.000		
			72	01	01	Participare la capitalul social al societatilor comerciale		300.000	165.000	165.000	165.000	165.000		
8702			79			OPERATIUNI FINANCIARE		1.209.300	1.209.300	1.209.299	1.209.299	1.209.299		
			81			TITLUL XVII RAMBURSARI DE CREDITE		1.209.300	1.209.300	1.209.299	1.209.299	1.209.299		
			81	02		Rambursari de credite interne		1.209.300	1.209.300	1.209.299	1.209.299	1.209.299		
			81	02	05	Rambursari de credite aferente datoriei publice interne locale		1.209.300	1.209.300	1.209.299	1.209.299	1.209.299		

Conducatorul institutiei,


Conducatorul compartimentului  
financiar-contabil




CONTUL DE EXECUTIE AL BUGETULUI LOCAL - VENITURI  
SECTIUNEA DE FUNCTIONARE  
31.12.2016

Pag. 1 -lei-

Capi- tol	Sub- capi- tol	Pa- ra- gra- f	Gru- pa/ Titlu	Ar- ti- col	Ali- ne- at	Denumire indicator	Prevederi bugetare initiale	Prevederi bugetare definitive	Drepturi constatate			Incasari realizate	Stingeri pe alte cai decat incasari	Drepturi constatate de incasat
									Total, din care:	din anii precedenti	din anul curent			
A						B	1	2	3=4+5	4	5	6	7	8=3-6-7
0001	02					TOTAL VENITURI-BUGET LOCAL	183.390.300	200.308.300	186.368.935	1.976.333	184.392.602	184.478.738	18.768	1.871.429
0002						I. VENITURI CURENTE	124.406.300	132.775.300	118.974.660	1.976.333	116.998.327	117.084.463	18.768	1.871.429
0003						A. VENITURI FISCALE	125.874.300	141.603.300	141.225.565		141.225.565	141.225.565		
0004						A1 IMPOZIT PE VENIT, PROFIT SI CASTIGURI DIN CAPITAL	52.550.000	52.550.000	53.117.521		53.117.521	53.117.521		
0300						A1.2 IMPOZIT PE VENIT, PROFIT SI CASTIGURI DIN CAPITAL DE LA PERSOANE FIZICE	52.550.000	52.550.000	53.117.521		53.117.521	53.117.521		
0402						COTE SI SUME DEFALCATE DIN IMPOZITUL PE VENIT	52.550.000	52.550.000	53.117.521		53.117.521	53.117.521		
	01					Cote defalcate din impozitul pe venit	35.000.000	35.000.000	36.784.985		36.784.985	36.784.985		
	04					Sume alocate din cotele defalcate din impozitul pe venit pentru echilibrarea bugetelor locale	17.550.000	17.550.000	16.332.536		16.332.536	16.332.536		
1000	02					A4 IMPOZITE SI TAXE PE BUNURI SI SERVICII	73.324.300	89.053.300	88.108.044		88.108.044	88.108.044		
1102						SUME DEFALCATE DIN TVA	72.067.300	87.796.300	86.937.693		86.937.693	86.937.693		
	01					Sume defalcate din taxa pe valoarea adaugata pentru finantarea cheltui- rilor descentralizate la nivelul judetelor	48.499.000	57.447.000	56.588.393		56.588.393	56.588.393		
	05					Sume defalcate din taxa pe valoarea adaugata pentru drumuri	8.716.000	8.716.000	8.716.000		8.716.000	8.716.000		
	06					Sume defalcate din taxa pe valoarea adaugata pentru echilibrarea bugetelor locale	14.852.300	21.633.300	21.633.300		21.633.300	21.633.300		
1602						TAXE PE UTILIZAREA BUNURILOR, AUTORIZAREA UTILIZARII BUNURILOR SAU PE DESFASURAREA DE ACTIVITATI	1.257.000	1.257.000	1.170.351		1.170.351	1.170.351		
	02					Impozit pe mijloacele de transport	766.000	766.000	824.585		824.585	824.585		



Capi- tol	Sub- capi- tol	Pa- ra- gra- f	Gru- pa/ Titlu	Ar- ti- col	Ali- ne- at	Denumire indicator	Prevederi bugetare initiale	Prevederi bugetare definitive	Drepturi constatate			Incasari realizate	Stingeri pe alte cai decat incasari	Drepturi constatate de incasat
									Total, din care:	din anii precedenti	din anul curent			
A						B	1	2	3=4+5	4	5	6	7	8=3-6-7
3602	32					a anilor precedenti		46.000	55.986		55.986	55.986		
		03				Sume provenite din finantarea bugetara a anilor precedenti, aferente sectiunii de functionare		46.000	55.986		55.986	55.986		
						Alte venituri	11.444.000	11.444.000	1.951.424	488.563	1.462.861	1.511.358		440.066
3702						TRANSFERURI VOLUNTARE, ALTELE DECAT SUBVENTIILE	-37.565.000	-45.545.000	-31.750.751		-31.750.751	-31.750.751		
						Donatii si sponsorizari	24.000	515.000	513.249		513.249	513.249		
						Varsaminte din sectiunea de functionare pentru finantarea sectiunii de dezvoltare a bugetului local (cu semnul minus)	-37.589.000	-46.060.000	-32.264.000		-32.264.000	-32.264.000		
4100	02					IV. SUBVENTII	58.984.000	67.533.000	67.394.275		67.394.275	67.394.275		
4200						SUBVENTII DE LA ALTE NIVELE ALE ADMINISTRATIEI PUBLICE	58.984.000	67.533.000	67.394.275		67.394.275	67.394.275		
4202						SUBVENTII DE LA BUGETUL DE STAT	58.984.000	67.533.000	67.394.275		67.394.275	67.394.275		
						Finantarea drepturilor acordate persoanelor cu handicap	58.156.000	65.595.000	65.545.717		65.545.717	65.545.717		
						Subventii primite din Fondul de Interventie		1.110.000	1.110.000		1.110.000	1.110.000		
						Subventii din bugetul de stat pentru finantarea Camerelor Agricole	828.000	828.000	738.558		738.558	738.558		



CONDUCATORUL INSTITUTIEI,

*[Handwritten signature]*

CONDUCATORUL COMPARTIMENTULUI  
FINANCIAR - CONTABIL

*[Handwritten signature]*

JUDET DAMBOVITA

CONTUL DE EXECUTIE AL BUGETULUI LOCAL - CHELTUIELI  
SECTIUNEA DE FUNCTIONARE  
31.12.2016

Pag. 1 - Iei-

Capi- tol	Sub- capi- tol	Pa- ra- graf	Gru- pa / Titlu	Ar- ti- col	Ali- ne- at	Denumire indicator	Credite de angajament	Credite bugetare		Angajamente bugetare	Angajamente legale	Plati efectuate	Angajamente legale de platit	Cheltuieli efective
								initiale	definitive					
A						B	1	2	3	4	5	6	7=5-6	8
5002						TOTAL CHELTUIELI		183.390.300	200.308.300	188.778.303	188.718.675	183.201.944	5.516.731	186.077.669
	01					CHELTUIELI CURENTE		182.181.000	199.099.000	187.569.004	187.509.376	181.992.645	5.516.731	186.077.669
	10					TITLUL I CHELTUIELI DE PERSONAL		41.710.000	41.543.000	40.844.310	40.844.310	40.581.788	262.522	40.832.767
	10	01				Cheltuieli salariale in bani		33.962.000	33.809.000	33.268.706	33.268.706	33.094.414	174.292	33.294.978
	10	01	01			Salarii de baza		31.236.000	31.647.000	31.189.326	31.189.326	31.136.356	52.970	31.359.497
	10	01	05			Sporuri pentru conditii de munca		10.000	19.000	19.000	19.000	11.668	7.332	11.737
	10	01	06			Alte sporuri		515.000	453.000	430.077	430.077	423.406	6.671	423.932
	10	01	11			Fond aferent platii cu ora		270.000	414.000	406.947	406.947	389.437	17.510	396.042
	10	01	12			Indemnizatii platite unor persoane din afara unitatii		841.000	778.000	772.651	772.651	772.651		770.709
	10	01	13			Indemnizatii de delegare		33.000	37.000	26.924	26.924	26.924		25.867
	10	01	30			Alte drepturi salariale in bani		1.057.000	461.000	423.781	423.781	333.972	89.809	307.194
	10	02				Cheltuieli salariale in natura		53.000	48.000	48.000	48.000	43.131	4.869	43.131
	10	02	05			Transportul la si de la locul de munca		53.000	48.000	48.000	48.000	43.131	4.869	43.131
	10	03				Contributii		7.695.000	7.686.000	7.527.604	7.527.604	7.444.243	83.361	7.494.658
	10	03	01			Contributii de asigurari sociale de stat		5.333.000	5.327.000	5.287.522	5.287.522	5.234.113	53.409	5.291.741
	10	03	02			Contributii de asigurari de somaj		185.000	186.000	162.410	162.410	158.889	3.521	160.088
	10	03	03			Contributii de asigurari sociale de sanatate		1.805.000	1.759.000	1.733.572	1.733.572	1.718.004	15.568	1.719.674
	10	03	04			Contributii de asigurari pentru accidente de munca si boli profesionale		67.000	70.000	56.044	56.044	53.479	2.565	52.672
	10	03	06			Contributii pentru concedii si indemnizatii		305.000	344.000	288.056	288.056	279.758	8.298	270.483
	20					TITLUL II BUNURI SI SERVICII		30.341.000	33.560.000	28.046.508	27.986.880	24.305.751	3.681.129	27.684.411
	20	01				Bunuri si servicii		7.929.000	9.960.000	8.942.806	8.942.806	8.855.976	86.830	8.791.387
	20	01	01			Furnituri de birou		287.000	374.000	277.949	277.949	277.585	364	279.818
	20	01	02			Materiale pentru curatenie		165.000	177.000	148.164	148.164	148.164		159.369
	20	01	03			Încalzit, iluminat si forta motrica		1.277.000	1.363.000	1.124.557	1.124.557	1.093.551	31.006	1.082.239

Capi- tol	Sub- capi- tol	Pa- ra- graf	Gru- pa / Titlu	Ar- ti- col	Ali- ne- at	Denumire indicator	Credite de angajament	Credite bugetare		Angajamente bugetare	Angajamente legale	Plati efectuate	Angajamente legale de platit	Cheltuieli efective
								initiale	definitive					
A						B	1	2	3	4	5	6	7=5-6	8
			20	01	04	Apa, canal si salubritate		272.000	344.000	285.345	285.345	283.436	1.909	288.712
			20	01	05	Carburanti si lubrifianti		198.000	185.000	152.778	152.778	152.778		153.948
			20	01	06	Piese de schimb		34.000	41.000	32.735	32.735	14.226	18.509	30.753
			20	01	07	Transport		50.000	97.000	91.040	91.040	90.929	111	90.929
			20	01	08	Posta, telecomunicatii, radio, tv, internet		417.000	428.000	393.027	393.027	391.489	1.538	391.684
			20	01	09	Materiale si prestari de servicii cu caracter functional		3.303.000	4.244.000	4.160.848	4.160.848	4.133.352	27.496	4.153.051
			20	01	30	Alte bunuri si servicii pentru intretinere si functionare		1.926.000	2.707.000	2.276.363	2.276.363	2.270.466	5.897	2.160.884
			20	02		Reparatii curente		17.155.000	17.162.000	13.499.715	13.440.087	9.885.175	3.554.912	13.382.477
			20	03		Hrana		1.241.000	1.625.000	1.386.580	1.386.580	1.386.580		1.524.025
			20	03	01	Hrana pentru oameni		1.240.000	1.625.000	1.386.580	1.386.580	1.386.580		1.524.025
			20	03	02	Hrana pentru animale		1.000						-982
			20	04		Medicamente si materiale sanitare		111.000	188.000	140.150	140.150	140.150		104.613
			20	04	01	Medicamente		110.000	188.000	140.150	140.150	140.150		105.595
			20	04	04	Dezinfectanti		1.000						-982
			20	05		Bunuri de natura obiectelor de inventar		261.000	791.000	632.008	632.008	617.244	14.764	568.212
			20	05	01	Uniforme si echipament		10.000	209.000	191.065	191.065	187.022	4.043	23.065
			20	05	03	Lenjerie si accesorii de pat			39.000	37.494	37.494	37.494		
			20	05	30	Alte obiecte de inventar		251.000	543.000	403.449	403.449	392.728	10.721	545.147
			20	06		Deplasari, detasari, transferari		174.000	197.000	151.574	151.574	150.556	1.018	151.358
			20	06	01	Deplasari interne, detasari, transferari		74.000	96.000	82.228	82.228	81.210	1.018	81.210
			20	06	02	Deplasari in strainatate		100.000	101.000	69.346	69.346	69.346		70.148
			20	11		Carti, publicatii si materiale documentare		83.000	130.000	120.922	120.922	120.507	415	15.583
			20	12		Consultanta si expertiza		100.000	201.000	189.598	189.598	189.598		189.598
			20	13		Pregatire profesionala		74.000	142.000	123.008	123.008	122.646	362	120.362
			20	14		Protectia muncii		102.000	69.000	60.564	60.564	60.521	43	58.761

Capi- tol	Sub- capi- tol	Pa- ra- graf	Gru- pa / Titlu	Ar- ti- col	Ali- ne- at	Denumire indicator	Credite de angajament	Credite bugetare		Angajamente bugetare	Angajamente legale	Plati efectuate	Angajamente legale de platit	Cheltuieli efective
								initiale	definitive					
A						B	1	2	3	4	5	6	7=5-6	8
			20	24		Comisioane si alte costuri aferente imprumuturilor		10 000	10 000	5 000	5 000	5 000		4.322
			20	24	02	Comisioane si alte costuri aferente imprumuturilor interne		10 000	10 000	5 000	5 000	5 000		4.322
			20	25		Cheltuieli judiciare si extrajudiciare derivate din actiuni in reprezentarea intereselor statului, potrivit dispozitiilor legale		21 000	49 000	34.894	34 894	34 894		33.894
			20	30		Alte cheltuieli		3 080 000	3 036 000	2 759 689	2 759 689	2 736 904	22 785	2 739 819
			20	30	01	Reclama si publicitate		60 000	94 000	58 992	58 992	58 992		55 791
			20	30	02	Protocol si reprezentare		60 000	45 000	22 423	22 423	22 423		22 504
			20	30	03	Prime de asigurare non-viata		11 000	21 000	14 486	14 486	3 900	10 586	14 040
			20	30	04	Chirii		15 000	15 000	14 854	14 854	14 854		10 876
			20	30	07	Fondul Presedintelui/Fondul conducato- rului institutiei publice		4 000	4 000	2 417	2 417	2 417		1 754
			20	30	30	Alte cheltuieli cu bunuri si servicii		2 930 000	2 857 000	2 646 517	2 646 517	2 634 318	12 199	2 634 854
			30			TITLUL III DOBANZI		3 500 000	3 050 000	2 882 791	2 882 791	2 882 791		3 969 165
			30	01		Dobanzi aferente datoriei publice interne		3 500 000	3 050 000	2 882 791	2 882 791	2 882 791		2 915 627
			30	01	01	Dobanzi aferente datoriei publice interne directe		3 500 000	3 050 000	2 882 791	2 882 791	2 882 791		2 915 627
			30	02		Dobanzi aferente datoriei publice externe								1 053 538
			30	02	05	Dobanzi aferente datoriei publice externe locale								1 053 538
			50			TITLUL V FONDURI DE REZERVA		2 000 000						
			50	04		Fond de rezerva bugetara la dispozitia autoritatilor locale		2 000 000						
			51			TITLUL VI TRANSFERURI INTRE UNITATI ALE ADMINISTRATIEI PUBLICE		17 106 000	22 184 000	20 354 533	20 354 533	20 323 453	31 080	20 323 453



Capi- tol	Sub- capi- tol	Pa- ra- graf	Gru- pa / Titlu	Ar- ti- col	Ali- ne- at	Denumire indicator	Credite de angajament	Credite bugetare		Angajamente bugetare	Angajamente legale	Plati efectuate	Angajamente legale de platit	Cheltuieli efective
								initiale	definitive					
A						B	1	2	3	4	5	6	7=5-6	8
			51	01		Transferuri curente		17.106.000	22.184.000	20.354.533	20.354.533	20.323.453	31.080	20.323.453
			51	01	01	Transferuri catre institutii publice		7.979.000	7.979.000	7.832.759	7.832.759	7.832.759		7.832.759
			51	01	15	Transferuri din bugetele locale pentru institutiile de asistenta sociala pentru persoanele cu handicap		3.230.000	3.330.000	3.300.000	3.300.000	3.280.573	19.427	3.280.573
			51	01	24	Transferuri din bugetele consiliilor locale si judetene pentru acordarea unor ajutoare catre unitatile administrativ-teritoriale in situatii de extrema dificultate		1.000.000	2.274.000	1.200.000	1.200.000	1.200.000		1.200.000
			51	01	39	Transferuri din bugetele locale pentru finantarea unitatilor de asistenta sociala si medico-sociale		4.069.000	4.044.000	4.044.000	4.044.000	4.032.347	11.653	4.032.347
			51	01	49	Transferuri din bugetele locale pentru finantarea Camerelor Agricole		828.000	828.000	738.557	738.557	738.557		738.557
			51	01	64	Transferuri de la bugetul judetului catre bugetele locale pentru plata drepturilor de care beneficiaza copiii cu cerinte educationale speciale integrati in invatamantul de masa			3.729.000	3.239.217	3.239.217	3.239.217		3.239.217
			55			TITLUL VII ALTE TRANSFERURI		1.900.000	3.072.000	3.071.955	3.071.955	1.529.955	1.542.000	929.339
			55	01		A. Transferuri interne		1.000.000	2.142.000	2.142.000	2.142.000	600.000	1.542.000	
			55	01	18	Alte transferuri curente interne		1.000.000	2.142.000	2.142.000	2.142.000	600.000	1.542.000	
			55	02		B. Transferuri curente in strainatate (catre organizatii internationale)		900.000	930.000	929.955	929.955	929.955		929.339
			55	02	04	Alte transferuri curente in strainatate		900.000	930.000	929.955	929.955	929.955		929.339
			57			TITLUL VIII ASISTENTA SOCIALA		68.969.000	77.153.000	74.220.065	74.220.065	74.220.065		74.234.388
			57	02		Ajutoare sociale		68.969.000	77.153.000	74.220.065	74.220.065	74.220.065		74.234.388









Capi- tol	Sub- capi- tol	Pa- ra- graf	Gru- pa / Titlu	Ar- ti- col	Ali- ne- at	Denumire indicator	Credite de angajament	Credite bugetare		Angajamente bugetare	Angajamente legale	Plati efectuate	Angajamente legale de platit	Cheltuieli efective
								initiale	definitive					
A						B	1	2	3	4	5	6	7=5-6	8
						teritoriale in situatii de extrema dificultate		1 000 000	2 274 000	1 200 000	1 200 000	1 200 000		1 200 000
5502						TRANZACTII PRIVIND DATORIA PUBLICA SI IMPRUMUTURI		3 510 000	3 060 000	2 887 791	2 887 791	2 887 791		3 973 487
		01				CHELTUIELI CURENTE		3 510 000	3 060 000	2 887 791	2 887 791	2 887 791		3 973 487
		20				TITLUL II BUNURI SI SERVICII		10 000	10 000	5 000	5 000	5 000		4 322
		20	24			Comisioane si alte costuri aferente imprumuturilor		10 000	10 000	5 000	5 000	5 000		4 322
		20	24	02		Comisioane si alte costuri aferente imprumuturilor interne		10 000	10 000	5 000	5 000	5 000		4 322
		30				TITLUL III DOBANZI		3 500 000	3 050 000	2 882 791	2 882 791	2 882 791		3 969 165
		30	01			Dobanzi aferente datoriei publice interne		3 500 000	3 050 000	2 882 791	2 882 791	2 882 791		2 915 627
		30	01	01		Dobanzi aferente datoriei publice interne directe		3 500 000	3 050 000	2 882 791	2 882 791	2 882 791		2 915 627
		30	02			Dobanzi aferente datoriei publice externe								1 053 538
		30	02	05		Dobanzi aferente datoriei publice externe locale								1 053 538
6000	02					Partea II-a APARARE, ORDINE PUBLICA SI SIGURANTA NATIONALA		3 009 000	3 014 000	2 778 667	2 778 667	2 712 665	66.002	2 753 801
6002						APARARE		202 000	160 000	120 705	120 705	120 705		102 892
		01				CHELTUIELI CURENTE		202 000	160 000	120 705	120 705	120 705		102 892
		20				TITLUL II BUNURI SI SERVICII		202 000	160 000	120 705	120 705	120 705		102 892
		20	01			Bunuri si servicii		162 000	120 000	102 892	102 892	102 892		102 892
		20	01	01		Furnituri de birou		8 000	6 000	5 354	5 354	5 354		5 354
		20	01	02		Materiale pentru curatenie		2 000	2 000	1 976	1 976	1 976		1 976
		20	01	03		Incalzit, iluminat si forta motrica		40 000	38 000	37 334	37 334	37 334		37 334
		20	01	04		Apa, canal si salubritate		12 000	9 000	7 635	7 635	7 635		7 635
		20	01	05		Carburanti si lubrifianti		15 000	10 000	6 816	6 816	6 816		6 816

Capi- tol	Sub- capi- tol	Pa- ra- graf	Gru- pa / Titlu	Ar- ti- col	Ali- ne- at	Denumire indicator	Credite de angajament	Credite bugetare		Angajamente bugetare	Angajamente legale	Plati efectuate	Angajamente legale de platit	Cheltuieli efective
								initiale	definitive					
A						B	I	2	3	4	5	6	7=5-6	8
			20	01	08	Posta, telecomunicatii, radio, tv, internet		25 000	19 000	16 113	16 113	16 113		16 113
			20	01	09	Materiale si prestari de servicii cu caracter functional		20 000	13 000	10 265	10 265	10 265		10 265
			20	01	30	Alte bunuri si servicii pentru intretinere si functionare		40 000	23 000	17 399	17 399	17 399		17 399
			20	02		Reparatii curente		20 000	20 000					
			20	05		Bunuri de natura obiectelor de inventar		20 000	20 000	17 813	17 813	17 813		
			20	05	30	Alte obiecte de inventar		20 000	20 000	17 813	17 813	17 813		
6102						ORDINE PUBLICA SI SIGURANTA NATIONALA		2 807 000	2 854 000	2 657 962	2 657 962	2 591 960	66 002	2 650 909
			01			CHELTUIELI CURENTE		2 807 000	2 854 000	2 657 962	2 657 962	2 591 960	66 002	2 650 909
			10			TITLUL I CHELTUIELI DE PERSONAL		2 351 000	2 351 000	2 248 624	2 248 624	2 248 624		2 248 569
			10	01		Cheltuieli salariale in bani		1 913 000	1 913 000	1 843 974	1 843 974	1 843 974		1 830 673
			10	01	01	Salarii de baza		1 725 000	1 725 000	1 685 564	1 685 564	1 685 564		1 671 655
			10	01	06	Alte sporuri		172 000	172 000	152 410	152 410	152 410		153 018
			10	01	12	Indemnizatii platite unor persoane din afara unitatii		6 000	6 000	6 000	6 000	6 000		6 000
			10	01	30	Alte drepturi salariale in bani		10 000	10 000					
			10	03		Contributii		438 000	438 000	404 650	404 650	404 650		417 896
			10	03	01	Contributii de asigurari sociale de stat		290 000	293 000	290 000	290 000	290 000		313 890
			10	03	02	Contributii de asigurari de somaj		20 000	17 000	9 108	9 108	9 108		9 123
			10	03	03	Contributii de asigurari sociale de sanatate		105 000	105 000	94 686	94 686	94 686		84 272
			10	03	04	Contributii de asigurari pentru accidente de munca si boli profesionale		7 000	7 000	4 978	4 978	4 978		3 801
			10	03	06	Contributii pentru concedii si indemnizatii		16 000	16 000	5 878	5 878	5 878		6 810
			20			TITLUL II BUNURI SI SERVICII		456 000	503 000	409 338	409 338	343 336	66 002	402 340

Capi- tol	Sub- capi- tol	Pa- ra- graf	Gru- pa / Titlu	Ar- ti- col	Ali- ne- at	Denumire indicator	Credite de angajament	Credite bugetare		Angajamente bugetare	Angajamente legale	Plati efectuate	Angajamente legale de platit	Cheltuieli efective
								initiale	definitive					
A						B	I	2	3	4	5	6	7=5-6	8
			20	01		Bunuri si servicii		343.000	362.000	310.820	310.820	265.154	45.666	309.389
			20	01	01	Furnituri de birou		16.000	16.000	13.673	13.673	13.673		13.316
			20	01	02	Materiale pentru curatenie		11.000	11.000	8.698	8.698	8.698		8.699
			20	01	03	Incalzit, iluminat si forta motrica		12.000	12.000	9.183	9.183	9.183		9.182
			20	01	04	Apa, canal si salubritate		4.000	4.000	937	937	937		937
			20	01	05	Carburanti si lubrifianti		119.000	111.000	95.839	95.839	95.839		95.848
			20	01	06	Piese de schimb		30.000	38.000	29.957	29.957	11.448	18.509	27.975
			20	01	08	Posta, telecomunicatii, radio, tv, internet		62.000	62.000	55.505	55.505	55.505		57.044
			20	01	09	Materiale si prestari de servicii cu caracter functional		63.000	88.000	82.965	82.965	55.808	27.157	80.808
			20	01	30	Alte bunuri si servicii pentru intretinere si functionare		26.000	20.000	14.063	14.063	14.063		15.580
			20	02		Reparatii curente		3.000	3.000					
			20	03		Hrana		1.000						
			20	03	02	Hrana pentru animale		1.000						
			20	04		Medicamente si materiale sanitare		1.000						
			20	04	01	Medicamente		1.000						
			20	05		Bunuri de natura obiectelor de inventar		30.000	48.000	24.389	24.389	14.639	9.750	21.320
			20	05	01	Uniforme si echipament		10.000	10.000					7.875
			20	05	30	Alte obiecte de inventar		20.000	38.000	24.389	24.389	14.639	9.750	13.445
			20	11		Carti, publicatii si materiale documentare		2.000	2.000	1.463	1.463	1.463		
			20	13		Pregatire profesionala		5.000	5.000	4.000	4.000	4.000		1.716
			20	14		Protectia muncii		15.000	15.000	11.875	11.875	11.875		11.875
			20	30		Alte cheltuieli		56.000	68.000	56.791	56.791	46.205	10.586	58.040
			20	30	03	Prime de asigurare non-viata		11.000	21.000	14.486	14.486	3.900	10.586	14.040
			20	30	04	Chirii		15.000	15.000	14.854	14.854	14.854		10.876
			20	30	30	Alte cheltuieli cu bunuri si servicii		30.000	32.000	27.451	27.451	27.451		33.124



Capi- tol	Sub- capi- tol	Pa- ra- graf	Gru- pa / Titlu	Ar- ti- col	Ali- ne- at	Denumire indicator	Credite de angajament	Credite bugetare		Angajamente bugetare	Angajamente legale	Plati efectuate	Angajamente legale de platit	Cheltuieli efective
								initiale	definitive					
A						B	1	2	3	4	5	6	7=5-6	8
6500	02					Partea III-a CHELTUIELI SOCIAL-CULTURALE		131.868.000	148.259.000	142.736.400	142.736.400	142.387.225	349.175	142.641.399
6502						INVATAMANT		18.439.000	23.667.000	20.245.896	20.245.896	19.927.801	318.095	19.810.278
		01				CHELTUIELI CURENTE		18.439.000	23.667.000	20.245.896	20.245.896	19.927.801	318.095	19.810.278
		10				TITLUL I CHELTUIELI DE PERSONAL		7.249.000	8.116.000	8.010.698	8.010.698	7.748.176	262.522	7.782.270
		10	01			Cheltuieli salariale in bani		5.841.000	6.518.000	6.450.594	6.450.594	6.276.302	174.292	6.309.614
		10	01	01		Salarii de baza		5.190.000	5.828.000	5.769.572	5.769.572	5.716.602	52.970	5.743.454
		10	01	05		Sporuri pentru conditii de munca		10.000	19.000	19.000	19.000	11.668	7.332	11.737
		10	01	06		Alte sporuri		11.000	17.000	15.075	15.075	8.404	6.671	8.190
		10	01	11		Fond aferent platii cu ora		270.000	414.000	406.947	406.947	389.437	17.510	396.042
		10	01	30		Alte drepturi salariale in bani		360.000	240.000	240.000	240.000	150.191	89.809	150.191
		10	02			Cheltuieli salariale in natura		53.000	48.000	48.000	48.000	43.131	4.869	43.131
		10	02	05		Transportul la si de la locul de munca		53.000	48.000	48.000	48.000	43.131	4.869	43.131
		10	03			Contributii		1.355.000	1.550.000	1.512.104	1.512.104	1.428.743	83.361	1.429.525
		10	03	01		Contributii de asigurari sociale de stat		951.000	1.076.000	1.055.583	1.055.583	1.002.174	53.409	1.006.350
		10	03	02		Contributii de asigurari de somaj		29.000	37.000	33.777	33.777	30.256	3.521	30.501
		10	03	03		Contributii de asigurari sociale de sanatate		315.000	347.000	341.938	341.938	326.370	15.568	328.847
		10	03	04		Contributii de asigurari pentru accidente de munca si boli profesionale		10.000	16.000	12.572	12.572	10.007	2.565	10.083
		10	03	06		Contributii pentru concedii si indemnizatii		50.000	74.000	68.234	68.234	59.936	8.298	53.744
		20				TITLUL II BUNURI SI SERVICII		575.000	575.000	556.185	556.185	500.612	55.573	348.995
		20	01			Bunuri si servicii		256.000	289.000	279.773	279.773	244.443	35.330	244.415
		20	01	01		Furnituri de birou		12.000	14.000	13.856	13.856	13.492	364	12.488
		20	01	02		Materiale pentru curatenie		8.000	6.000	5.524	5.524	5.524		5.817
		20	01	03		Incalzit, iluminat si forta motrica		130.000	118.000	117.100	117.100	86.094	31.006	86.066
		20	01	04		Apa, canal si salubritate		15.000	17.000	16.082	16.082	14.173	1.909	14.173
		20	01	07		Transport		50.000	97.000	91.040	91.040	90.929	111	90.929



Capi- tol	Sub- capi- tol	Pa- ra- graf	Gru- pa / Titlu	Ar- ti- col	Ali- ne- at	Denumire indicator	Credite de angajament	Credite bugetare		Angajamente bugetare	Angajamente legale	Plati efectuate	Angajamente legale de platit	Cheltuieli efective
								initiale	definitive					
A						B	1	2	3	4	5	6	7=5-6	8
			20	01	08	Posta, telecomunicatii, radio, tv, internet		16.000	11.000	10.838	10.838	9.300	1.538	9.329
			20	01	09	Materiale si prestari de servicii cu caracter functional		7.000	8.000	8.000	8.000	7.661	339	6.503
			20	01	30	Alte bunuri si servicii pentru intretinere si functionare		18.000	18.000	17.333	17.333	17.270	63	19.110
			20	02		Reparatii curente			6.000	6.000	6.000	3.696	2.304	3.741
			20	04		Medicamente si materiale sanitare		2.000						-982
			20	04	01	Medicamente		1.000						
			20	04	04	Dezinfectanti		1.000						-982
			20	05		Bunuri de natura obiectelor de inventar		65.000	168.000	164.086	164.086	159.772	4.314	176
			20	05	01	Uniforme si echipament			114.000	114.000	114.000	109.957	4.043	
			20	05	30	Alte obiecte de inventar		65.000	54.000	50.086	50.086	49.815	271	176
			20	06		Deplasari, detasari, transferari		8.000	7.000	5.965	5.965	4.947	1.018	4.947
			20	06	01	Deplasari interne, detasari, transferari		8.000	7.000	5.965	5.965	4.947	1.018	4.947
			20	11		Carti, publicatii si materiale documentare		11.000	8.000	7.560	7.560	7.557	3	
			20	13		Pregatire profesionala		15.000	18.000	17.800	17.800	17.438	362	17.438
			20	14		Protectia muncii		4.000	4.000	4.000	4.000	3.957	43	3.957
			20	30		Alte cheltuieli		214.000	75.000	71.001	71.001	58.802	12.199	75.303
			20	30	30	Alte cheltuieli cu bunuri si servicii		214.000	75.000	71.001	71.001	58.802	12.199	75.303
			51			TITLUL VI TRANSFERURI INTRE UNITATI ALE ADMINISTRATIEI PUBLICE			3.729.000	3.239.217	3.239.217	3.239.217		3.239.217
			51	01		Transferuri curente			3.729.000	3.239.217	3.239.217	3.239.217		3.239.217
			51	01	64	Transferuri de la bugetul judetului catre bugetele locale pentru plata drepturilor de care beneficiaza copiii cu cerinte educationale speciale integrati in invatamantul de masa			3.729.000	3.239.217	3.239.217	3.239.217		3.239.217

Capi- tol	Sub- capi- tol	Pa- ra- graf	Gru- pa / Titlu	Ar- ti- col	Ali- ne- at	Denumire indicator	Credite de angajament	Credite bugetare		Angajamente bugetare	Angajamente legale	Plati efectuate	Angajamente legale de platit	Cheltuieli efective
								initiale	definitive					
A						B	1	2	3	4	5	6	7=5-6	8
			57			TITLUL VIII ASISTENTA SOCIALA		10.615.000	11.247.000	8.439.796	8.439.796	8.439.796		8.439.796
			57	02		Ajutoare sociale		10.615.000	11.247.000	8.439.796	8.439.796	8.439.796		8.439.796
			57	02	02	Ajutoare sociale in natura		10.615.000	11.247.000	8.439.796	8.439.796	8.439.796		8.439.796
6602						SANATATE		500.000	610.000	605.000	605.000	605.000		605.000
			01			CHELTUIELI CURENTE		500.000	610.000	605.000	605.000	605.000		605.000
			59			TITLUL XI ALTE CHELTUIELI		500.000	610.000	605.000	605.000	605.000		605.000
			59	11		Asociatii si fundatii		500.000	610.000	605.000	605.000	605.000		605.000
6702						CULTURA, RECREERE SI RELIGIE		19.975.000	20.341.000	19.781.107	19.781.107	19.781.107		19.741.904
			01			CHELTUIELI CURENTE		19.975.000	20.341.000	19.781.107	19.781.107	19.781.107		19.741.904
			10			TITLUL I CHELTUIELI DE PERSONAL		1.163.000	1.163.000	1.068.243	1.068.243	1.068.243		1.072.300
			10	01		Cheltuieli salariale in bani		953.000	953.000	875.431	875.431	875.431		875.950
			10	01	01	Salarii de baza		880.000	855.000	785.555	785.555	785.555		816.793
			10	01	30	Alte drepturi salariale in bani		73.000	98.000	89.876	89.876	89.876		59.157
			10	03		Contributii		210.000	210.000	192.812	192.812	192.812		196.350
			10	03	01	Contributii de asigurari sociale de stat		140.000	140.000	137.389	137.389	137.389		137.712
			10	03	02	Contributii de asigurari de somaj		8.000	8.000	4.358	4.358	4.358		4.370
			10	03	03	Contributii de asigurari sociale de sanatate		50.000	50.000	45.331	45.331	45.331		45.451
			10	03	04	Contributii de asigurari pentru accidente de munca si boli profesionale		4.000	4.000	1.386	1.386	1.386		1.389
			10	03	06	Contributii pentru concedii si indemnizatii		8.000	8.000	4.348	4.348	4.348		7.428
			20			TITLUL II BUNURI SI SERVICII		507.000	507.000	412.449	412.449	412.449		369.804
			20	01		Bunuri si servicii		440.000	386.000	301.782	301.782	301.782		298.946
			20	01	01	Furnituri de birou		15.000	14.000	13.934	13.934	13.934		14.262
			20	01	02	Materiale pentru curatenie		4.000	4.000	3.974	3.974	3.974		3.959
			20	01	03	Incalzit, iluminat si forta motrica		75.000	81.000	70.172	70.172	70.172		70.172
			20	01	04	Apa, canal si salubritate		8.000	7.000	5.968	5.968	5.968		5.968

Capi- tol	Sub- capi- tol	Pa- ra- graf	Gru- pa / Titlu	Ar- ti- col	Ali- ne- at	Denumire indicator	Credite de angajament	Credite bugetare		Angajamente bugetare	Angajamente legale	Plati efectuate	Angajamente legale de platit	Cheltuieli efective
								initiale	definitive					
A						B	1	2	3	4	5	6	7=5-6	8
			20	01	05	Carburanti si lubrifianti		4.000	4.000	3.761	3.761	3.761		2.002
			20	01	06	Piese de schimb		4.000	3.000	2.778	2.778	2.778		2.778
			20	01	08	Posta, telecomunicatii, radio, tv, internet		18.000	17.000	16.632	16.632	16.632		17.140
			20	01	30	Alte bunuri si servicii pentru intretinere si functionare		312.000	256.000	184.563	184.563	184.563		182.665
			20	02		Reparatii curente		2.000						
			20	05		Bunuri de natura obiectelor de inventar		5.000	6.000	5.657	5.657	5.657		63.762
			20	05	30	Alte obiecte de inventar		5.000	6.000	5.657	5.657	5.657		63.762
			20	06		Deplasari, detasari, transferari		2.000	4.000	2.008	2.008	2.008		2.008
			20	06	01	Deplasari interne, detasari, transferari		2.000	3.000	1.859	1.859	1.859		1.859
			20	06	02	Deplasari in strainatate			1.000	149	149	149		149
			20	11		Carti, publicatii si materiale documentare		50.000	100.000	99.096	99.096	99.096		1.182
			20	13		Pregatire profesionala		4.000	4.000	1.700	1.700	1.700		1.700
			20	14		Protectia muncii		3.000	3.000	2.206	2.206	2.206		2.206
			20	25		Cheltuieli judiciare si extrajudiciare derivate din actiuni in reprezentarea intereselor statului, potrivit dispozitiilor legale		1.000	4.000					
			51			TITLUL VI TRANSFERURI INTRE UNITATI ALE ADMINISTRATIEI PUBLICE		5.600.000	5.625.000	5.506.297	5.506.297	5.506.297		5.506.297
			51	01		Transferuri curente		5.600.000	5.625.000	5.506.297	5.506.297	5.506.297		5.506.297
			51	01	01	Transferuri catre institutiile publice		5.600.000	5.625.000	5.506.297	5.506.297	5.506.297		5.506.297
			55			TITLUL VII ALTE TRANSFERURI		900.000	930.000	929.955	929.955	929.955		929.339
			55	02		B. Transferuri curente in strainatate (catre organizatii internationale)		900.000	930.000	929.955	929.955	929.955		929.339
			55	02	04	Alte transferuri curente in strinatate		900.000	930.000	929.955	929.955	929.955		929.339

Capi- tol	Sub- capi- tol	Pa- ra- graf	Gru- pa / Tiflu	Ar- ti- col	Ali- ne- at	Denumire indicator	Credite de angajament	Credite bugetare		Angajamente bugetare	Angajamente legale	Plati efectuate	Angajamente legale de platit	Cheltuieli efective
								initiale	definitive					
A						B	1	2	3	4	5	6	7=5-6	8
			59			TITLUL XI ALTE CHELTUIELI		11.805.000	12.116.000	11.864.163	11.864.163	11.864.163		11.864.164
			59	08		Programe pentru tineret		80.000	86.000	57.936	57.936	57.936		57.936
			59	11		Asociatii si fundatii		200.000	210.000	198.665	198.665	198.665		198.666
			59	12		Sustinerea cultelor		1.725.000	1.975.000	1.854.000	1.854.000	1.854.000		1.854.000
			59	15		Contributii la salarizarea personalului neclerical		9.800.000	9.845.000	9.753.562	9.753.562	9.753.562		9.753.562
6802						ASIGURARI SI ASISTENTA SOCIALA		92.954.000	103.641.000	102.104.397	102.104.397	102.073.317	31.080	102.484.217
			01			CHELTUIELI CURENTE		92.954.000	103.641.000	102.104.397	102.104.397	102.073.317	31.080	102.484.217
			10			TITLUL I CHELTUIELI DE PERSONAL		21.800.000	22.400.000	22.061.131	22.061.131	22.061.131		22.275.144
			10	01		Cheltuieli salariale in bani		17.600.000	18.279.000	17.991.680	17.991.680	17.991.680		18.172.568
			10	01	01	Salarii de baza		17.012.000	17.797.000	17.517.903	17.517.903	17.517.903		17.696.660
			10	01	06	Alte sporuri		332.000	264.000	262.592	262.592	262.592		262.724
			10	01	12	Indemnizatii platite unor persoane din afara unitatii		160.000	147.000	146.033	146.033	146.033		144.091
			10	01	13	Indemnizatii de delegare		8.000	2.000	731	731	731		731
			10	01	30	Alte drepturi salariale in bani		88.000	69.000	64.421	64.421	64.421		68.362
			10	03		Contributii		4.200.000	4.121.000	4.069.451	4.069.451	4.069.451		4.102.576
			10	03	01	Contributii de asigurari sociale de stat		2.932.000	2.867.000	2.854.818	2.854.818	2.854.818		2.883.969
			10	03	02	Contributii de asigurari de somaj		96.000	92.000	89.198	89.198	89.198		90.123
			10	03	03	Contributii de asigurari sociale de sanatate		960.000	939.000	935.477	935.477	935.477		944.935
			10	03	04	Contributii de asigurari pentru accidente de munca si boli profesionale		36.000	32.000	28.798	28.798	28.798		29.088
			10	03	06	Contributii pentru concedii si indemnizatii		176.000	191.000	161.160	161.160	161.160		154.461
			20			TITLUL II BUNURI SI SERVICII		5.411.000	7.126.000	6.085.540	6.085.540	6.085.540		6.268.104
			20	01		Bunuri si servicii		1.802.000	2.214.000	1.775.120	1.775.120	1.775.120		1.791.245
			20	01	01	Furnituri de birou		136.000	139.000	125.926	125.926	125.926		109.456

JUDET DAMBOVITA

DETALIEREA CHELTUIELILOR  
- buget local -  
31.12.2016

Pag. 5 - lei-

Capi- tol	Sub- capi- tol	Pa- ra- graf	Gru- pa / Titlu	Ar- ti- col	Ali- ne- at	Denumire indicator	Credite de angajament	Credite bugetare		Angajamente hugetare	Angajamente legale	Plati efectuate	Angajamente legale de platit	Cheltuieli efective
								initiale	definitive					
A						B	1	2	3	4	5	6	7=5-6	8
5002						TOTAL CHELTUIELI								
						TOTAL CHELTUIELI	230.201.000	264.161.300	326.313.650	277.478.329	277.418.701	267.781.997	9.636.704	276.898.002
			01			CHELTUIELI CURENTE		183.202.000	205.753.000	190.900.114	190.840.486	185.323.755	5.516.731	227.617.214
			10			TITLUL I CHELTUIELI DE PERSONAL		41.710.000	41.543.000	40.844.310	40.844.310	40.581.788	262.522	40.832.767
			10	01		Cheltuieli salariale in bani		33.962.000	33.809.000	33.268.706	33.268.706	33.094.414	174.292	33.294.978
			10	01	01	Salarii de baza		31.236.000	31.647.000	31.189.326	31.189.326	31.136.356	52.970	31.359.497
			10	01	05	Sporuri pentru conditii de munca		10.000	19.000	19.000	19.000	11.668	7.332	11.737
			10	01	06	Alte sporuri		515.000	453.000	430.077	430.077	423.406	6.671	423.932
			10	01	11	Fond aferent platii cu ora		270.000	414.000	406.947	406.947	389.437	17.510	396.042
			10	01	12	Indemnizatii platite unor persoane din afara unitatii		841.000	778.000	772.651	772.651	772.651		770.709
5002			10	01	13	Indemnizatii de delegare		33.000	37.000	26.924	26.924	26.924		25.867
			10	01	30	Alte drepturi salariale in bani		1.057.000	461.000	423.781	423.781	333.972	89.809	307.194
			10	02		Cheltuieli salariale in natura		53.000	48.000	48.000	48.000	43.131	4.869	43.131
			10	02	05	Transportul la si de la locul de munca		53.000	48.000	48.000	48.000	43.131	4.869	43.131
			10	03		Contributii		7.695.000	7.686.000	7.527.604	7.527.604	7.444.243	83.361	7.494.658
			10	03	01	Contributii de asigurari sociale de stat		5.333.000	5.327.000	5.287.522	5.287.522	5.234.113	53.409	5.291.741
5002			10	03	02	Contributii de asigurari de somaj		185.000	186.000	162.410	162.410	158.889	3.521	160.088
			10	03	03	Contributii de asigurari sociale de sanatate		1.805.000	1.759.000	1.733.572	1.733.572	1.718.004	15.568	1.719.674
5002			10	03	04	Contributii de asigurari pentru accidente de munca si boli profesionale		67.000	70.000	56.044	56.044	53.479	2.565	52.672
5002			10	03	06	Contributii pentru concedii si indemnizatii		305.000	344.000	288.056	288.056	279.758	8.298	270.483
5002			20			TITLUL II BUNURI SI SERVICII		30.341.000	33.560.000	28.046.508	27.986.880	24.305.751	3.681.129	27.684.411
			20	01		Bunuri si servicii		7.929.000	9.960.000	8.942.806	8.942.806	8.855.976	86.830	8.791.387
			20	01	01	Furnituri de birou		287.000	374.000	277.949	277.949	277.585	364	279.818
			20	01	02	Materiale pentru curatenie		165.000	177.000	148.164	148.164	148.164		159.369

Capi- tol	Sub- capi- tol	Pa- ra- graf	Gru- pa / Titlu	Ar- ti- col	Ali- ne- at	Denumire indicator	Credite de angajament	Credite bugetare		Angajamente bugetare	Angajamente legale	Plati efectuate	Angajamente legale de platit	Cheltuieli efective
								initiale	definitive					
A						B	1	2	3	4	5	6	7=5-6	8
5002			20 01 03			Incalzit, iluminat si forta motrica		1.277.000	1.363.000	1.124.557	1.124.557	1.093.551	31.006	1.082.239
			20 01 04			Apa, canal si salubritate		272.000	344.000	285.345	285.345	283.436	1.909	288.712
			20 01 05			Carburanti si lubrifianti		198.000	185.000	152.778	152.778	152.778		153.948
			20 01 06			Piese de schimb		34.000	41.000	32.735	32.735	14.226	18.509	30.753
			20 01 07			Transport		50.000	97.000	91.040	91.040	90.929	111	90.929
			20 01 08			Posta, telecomunicatii, radio, tv, internet		417.000	428.000	393.027	393.027	391.489	1.538	391.684
5002			20 01 09			Materiale si prestari de servicii cu caracter functional		3.303.000	4.244.000	4.160.848	4.160.848	4.133.352	27.496	4.153.051
5002			20 01 30			Alte bunuri si servicii pentru intretinere si functionare		1.926.000	2.707.000	2.276.363	2.276.363	2.270.466	5.897	2.160.884
5002			20 02			Reparatii curente		17.155.000	17.162.000	13.499.715	13.440.087	9.885.175	3.554.912	13.382.477
			20 03			Hrana		1.241.000	1.625.000	1.386.580	1.386.580	1.386.580		1.524.025
			20 03 01			Hrana pentru oameni		1.240.000	1.625.000	1.386.580	1.386.580	1.386.580		1.524.025
			20 03 02			Hrana pentru animale		1.000						
			20 04			Medicamente si materiale sanitare		111.000	188.000	140.150	140.150	140.150		104.613
			20 04 01			Medicamente		110.000	188.000	140.150	140.150	140.150		105.595
			20 04 04			Dezinfectanti		1.000						-982
			20 05			Bunuri de natura obiectelor de inventar		261.000	791.000	632.008	632.008	617.244	14.764	568.212
			20 05 01			Uniforme si echipament		10.000	209.000	191.065	191.065	187.022	4.043	23.065
			20 05 03			Lenjerie si accesorii de pat			39.000	37.494	37.494	37.494		
			20 05 30			Alte obiecte de inventar		251.000	543.000	403.449	403.449	392.728	10.721	545.147
			20 06			Deplasari, detasari, transferari		174.000	197.000	151.574	151.574	150.556	1.018	151.358
			20 06 01			Deplasari interne, detasari, transferari		74.000	96.000	82.228	82.228	81.210	1.018	81.210
			20 06 02			Deplasari in strainatate		100.000	101.000	69.346	69.346	69.346		70.148
			20 11			Carti, publicatii si materiale documentare		83.000	130.000	120.922	120.922	120.507	415	15.583
5002			20 12			Consultanta si expertiza		100.000	201.000	189.598	189.598	189.598		189.598
			20 13			Pregatire profesionala		74.000	142.000	123.008	123.008	122.646	362	120.362







Capi- tol	Sub- capi- tol	Pa- ra- graf	Gru- pa / Titlu	Ar- ti- col	Ali- ne- at	Denumire indicator	Credite de angajament	Credite bugetare		Angajamente bugetare	Angajamente legale	Plati efectuate	Angajamente legale de platit	Cheltuieli efective
								initiale	definitive					
A						B	1	2	3	4	5	6	7=5-6	8
						ADMINISTRATIEI PUBLICE		17.614.000	28.542.000	23.475.533	23.475.533	23.444.453	31.080	23.444.453
5002			51	01		Transferuri curente		17.106.000	22.184.000	20.354.533	20.354.533	20.323.453	31.080	20.323.453
			51	01	01	Transferuri catre institutii publice		7.979.000	7.979.000	7.832.759	7.832.759	7.832.759		7.832.759
			51	01	15	Transferuri din bugetele locale pentru institutiile de asistenta sociala pentru persoanele cu handicap		3.230.000	3.330.000	3.300.000	3.300.000	3.280.573	19.427	3.280.573
5002			51	01	24	Transferuri din bugetele consiliilor locale si judetene pentru acordarea unor ajutoare catre unitatile administrativ-teritoriale in situatii de extrema dificultate		1.000.000	2.274.000	1.200.000	1.200.000	1.200.000		1.200.000
5002			51	01	39	Transferuri din bugetele locale pentru finantarea unitatilor de asistenta sociala si medico-sociale		4.069.000	4.044.000	4.044.000	4.044.000	4.032.347	11.653	4.032.347
5002			51	01	49	Transferuri din bugetele locale pentru finantarea Camerelor Agricole		828.000	828.000	738.557	738.557	738.557		738.557
5002			51	01	64	Transferuri de la bugetul judetului catre bugetele locale pentru plata drepturilor de care beneficiaza copiii cu cerinte educationale speciale integrati in invatamantul de masa			3.729.000	3.239.217	3.239.217	3.239.217		3.239.217
5002			51	02		Transferuri de capital		508.000	6.358.000	3.121.000	3.121.000	3.121.000		3.121.000
			51	02	28	Transferuri din bugetele locale pentru finantarea cheltuielilor de capital din domeniul sanatatii		508.000	6.358.000	3.121.000	3.121.000	3.121.000		3.121.000
5002			55			TITLUL VII ALTE TRANSFERURI		2.119.000	3.074.000	3.071.955	3.071.955	1.529.955	1.542.000	929.339
			55	01		A. Transferuri interne		1.219.000	2.144.000	2.142.000	2.142.000	600.000	1.542.000	
			55	01	13	Programe de dezvoltare		219.000	2.000					
			55	01	18	Alte transferuri curente interne		1.000.000	2.142.000	2.142.000	2.142.000	600.000	1.542.000	

Capi- tol	Sub- capi- tol	Pa- ra- graf	Gru- pa / Titlu	Ar- ti- col	Ali- ne- at	Denumire indicator	Credite de angajament	Credite bugetare		Angajamente bugetare	Angajamente legale	Plati efectuate	Angajamente legale de platit	Cheltuieli efective
								initiale	definitive					
A						B	1	2	3	4	5	6	7=5-6	8
5002			55	02		B. Transferuri curente in strainatate (catre organizatii internationale)		900.000	930.000	929.955	929.955	929.955		929.339
5002			55	02	04	Alte transferuri curente in strainatate		900.000	930.000	929.955	929.955	929.955		929.339
5002			56			TITLUL VIII PROIECTE CU FINANTARE DIN FONDURI EXTERNE NERAMBURSABILE (FEN) POSTADERARE		294.000	294.000	210.110	210.110	210.110		38.418.545
5002			56	01		Programe din Fondul European de Dezvoltare Regionala (FEDR)		100.000	100.000	70.479	70.479	70.479		38.295.403
5002			56	01	02	Finantarea externa nerambursabila								4.599.530
			56	01	03	Cheltuieli neeligibile		100.000	100.000	70.479	70.479	70.479		33.695.873
			56	15		Alte programe comunitare finantate in perioada 2007-2013								275
5002			56	15	03	Cheltuieli neeligibile								275
			56	16		Alte facilitati si instrumente postaderare		160.000	160.000	139.631	139.631	139.631		122.867
			56	16	02	Finantarea externa nerambursabila		90.000	90.000	78.462	78.462	78.462		67.599
			56	16	03	Cheltuieli neeligibile		70.000	70.000	61.169	61.169	61.169		55.268
			56	17		Mecanismul Financiar SEE		34.000	34.000					
			56	17	03	Cheltuieli neeligibile		34.000	34.000					
			57			TITLUL VIII ASISTENTA SOCIALA		68.969.000	77.153.000	74.220.065	74.220.065	74.220.065		74.234.388
			57	02		Ajutoare sociale		68.969.000	77.153.000	74.220.065	74.220.065	74.220.065		74.234.388
			57	02	01	Ajutoare sociale in numerar		58.354.000	65.906.000	65.780.269	65.780.269	65.780.269		65.794.592
			57	02	02	Ajutoare sociale in natura		10.615.000	11.247.000	8.439.796	8.439.796	8.439.796		8.439.796
			59			TITLUL XI ALTE CHELTUIELI		16.655.000	18.537.000	18.148.842	18.148.842	18.148.842		18.104.146
			59	08		Programe pentru tineret		80.000	86.000	57.936	57.936	57.936		57.936
			59	11		Asociatii si fundatii		3.500.000	4.046.000	3.899.963	3.899.963	3.899.963		3.899.872
			59	12		Sustinerea cultelor		1.725.000	1.975.000	1.854.000	1.854.000	1.854.000		1.854.000
			59	15		Contributii la salarizarea personalului neclerical		9.800.000	9.845.000	9.753.562	9.753.562	9.753.562		9.753.562

Capi- tol	Sub- capi- tol	Pa- ra- graf	Gru- pa / Titlu	Ar- ti- col	Ali- ne- at	Denumire indicator	Credite de angajament	Credite bugetare		Angajamente bugetare	Angajamente legale	Plati efectuate	Angajamente legale de platit	Cheltuieli efective
								initiale	definitive					
A						B	1	2	3	4	5	6	7=5-6	8
5002			59	17		Despagubiri civile		1.550.000	2.585.000	2.583.381	2.583.381	2.583.381		2.538.776
			70			CHELTUIELI DE CAPITAL	230.201.000	64.152.000	103.753.350	69.855.238	69.855.238	65.735.265	4.119.973	49.280.788
			71			TITLUL XIII ACTIVE NEFINANCIARE	230.201.000	63.852.000	103.588.350	69.690.238	69.690.238	65.570.265	4.119.973	49.280.788
			71	01		Active fixe	230.201.000	63.852.000	103.588.350	69.690.238	69.690.238	65.570.265	4.119.973	49.280.788
			71	01	01	Constructii	229.590.000	46.605.000	86.255.000	56.588.613	56.588.613	52.581.843	4.006.770	43.450.395
			71	01	02	Masini, echipamente si mijloace de transport		672.000	885.000	739.538	739.538	694.638	44.900	588.471
5002			71	01	03	Mobilier, aparatura birotica si alte active corporale		43.000	43.000	39.085	39.085	39.085		95.849
5002			71	01	30	Alte active fixe (inclusiv reparatii capitale)	611.000	16.532.000	16.405.350	12.323.002	12.323.002	12.254.699	68.303	5.146.073
5002			72			TITLUL XIV ACTIVE FINANCIARE		300.000	165.000	165.000	165.000	165.000		
			72	01		Active financiare		300.000	165.000	165.000	165.000	165.000		
			72	01	01	Participare la capitalul social al societatilor comerciale		300.000	165.000	165.000	165.000	165.000		
5002			79			OPERATIUNI FINANCIARE		16.807.300	16.807.300	16.722.977	16.722.977	16.722.977		
			81			TITLUL XVII RAMBURSARI DE CREDITE		16.807.300	16.807.300	16.722.977	16.722.977	16.722.977		
			81	02		Rambursari de credite interne		1.209.300	1.209.300	1.209.299	1.209.299	1.209.299		
			81	02	05	Rambursari de credite aferente datoriei publice interne locale		1.209.300	1.209.300	1.209.299	1.209.299	1.209.299		
5002			81	04		Rambursarea imprumuturilor contractate pentru finantarea proiectelor cu finantare UE		15.598.000	15.598.000	15.513.678	15.513.678	15.513.678		
5100						Partea I-a SERVICII PUBLICE GENERALE		27.103.000	26.277.000	24.280.514	24.280.514	24.273.568	6.946	25.611.502
5102						AUTORITATI PUBLICE SI ACTIUNI EXTERNE		18.414.000	19.695.000	18.972.210	18.972.210	18.965.264	6.946	19.297.007
			01			CHELTUIELI CURENTE		18.126.000	19.375.000	18.661.820	18.661.820	18.654.874	6.946	18.570.448
			10			TITLUL I CHELTUIELI DE PERSONAL		8.647.000	7.512.000	7.455.597	7.455.597	7.455.597		7.454.467

Capi- tol	Sub- capi- tol	Pa- ra- graf	Gru- pa / Titlu	Ar- ti- col	Ali- ne- at	Denumire indicator	Credite de angajament	Credite bugetare		Angajamente bugetare	Angajamente legale	Plati efectuate	Angajamente legale de platit	Cheltuieli efective
								initiale	definitive					
A						B	1	2	3	4	5	6	7=5-6	8
5102			10 01			Cheltuieli salariale in bani		7.155.000	6.145.000	6.107.010	6.107.010	6.107.010		6.106.156
			10 01 01			Salarii de baza		6.429.000	5.442.000	5.430.732	5.430.732	5.430.732		5.430.935
			10 01 12			Indemnizatii platite unor persoane din afara unitatii		675.000	625.000	620.618	620.618	620.618		620.618
5102			10 01 13			Indemnizatii de delegare		25.000	35.000	26.193	26.193	26.193		25.136
			10 01 30			Alte drepturi salariale in bani		26.000	43.000	29.467	29.467	29.467		29.467
			10 03			Contributii		1.492.000	1.367.000	1.348.587	1.348.587	1.348.587		1.348.311
			10 03 01			Contributii de asigurari sociale de stat		1.020.000	951.000	949.732	949.732	949.732		949.820
5102			10 03 02			Contributii de asigurari de somaj		32.000	32.000	25.969	25.969	25.969		25.971
			10 03 03			Contributii de asigurari sociale de sanatate		375.000	318.000	316.140	316.140	316.140		316.169
5102			10 03 04			Contributii de asigurari pentru accidente de munca si boli profesionale		10.000	11.000	8.310	8.310	8.310		8.311
5102			10 03 06			Contributii pentru concedii si indemnizatii		55.000	55.000	48.436	48.436	48.436		48.040
5102			20			TITLUL II BUNURI SI SERVICII		5.000.000	6.885.000	6.360.001	6.360.001	6.353.055	6.946	6.314.456
			20 01			Bunuri si servicii		4.426.000	5.975.000	5.616.696	5.616.696	5.610.862	5.834	5.598.229
			20 01 01			Furnituri de birou		100.000	185.000	105.206	105.206	105.206		124.942
			20 01 03			Incalzit, iluminat si forta motrica		250.000	359.000	255.529	255.529	255.529		236.075
			20 01 04			Apa, canal si salubritate		33.000	47.000	36.670	36.670	36.670		35.390
			20 01 05			Carburanti si lubrifianti		60.000	60.000	46.362	46.362	46.362		49.282
			20 01 08			Posta, telecomunicatii, radio, tv, internet		200.000	215.000	208.351	208.351	208.351		206.566
5102			20 01 09			Materiale si prestari de servicii cu caracter functional		3.153.000	4.100.000	4.026.948	4.026.948	4.026.948		4.026.949
5102			20 01 30			Alte bunuri si servicii pentru intretinere si functionare		630.000	1.009.000	937.630	937.630	931.796	5.834	919.025
5102			20 02			Reparatii curente		50.000	50.000	46.727	46.727	46.727		46.727



Capi- tol	Sub- capi- tol	Pa- ra- graf	Gru- pa / Titlu	Ar- ti- col	Ali- ne- at	Denumire indicator	Credite de angajament	Credite bugetare		Angajamente bugetare	Angajamente legale	Plati efectuate	Angajamente legale de platit	Cheltuieli efective
								initiale	definitive					
A						B	1	2	3	4	5	6	7=5-6	8
						transport		210.000	239.000	230.699	230.699	230.699		340.510
5102			71	01	03	Mobilier, aparatura birotica si alte active corporale								48.687
5102			71	01	30	Alte active fixe (inclusiv reparatii capitale)		78.000	81.000	79.691	79.691	79.691		337.362
5402						ALTE SERVICII PUBLICE GENERALE								
						ALTE SERVICII PUBLICE GENERALE		5.179.000	3.522.000	2.420.513	2.420.513	2.420.513		2.341.008
			01			CHELTUIELI CURENTE		5.179.000	3.444.000	2.348.288	2.348.288	2.348.288		2.341.008
			10			TITLUL I CHELTUIELI DE PERSONAL		500.000	1.000	17	17	17		17
			10	01		Cheltuieli salariale in bani		500.000	1.000	17	17	17		17
			10	01	30	Alte drepturi salariale in bani		500.000	1.000	17	17	17		17
			20			TITLUL II BUNURI SI SERVICII		500.000	15.000	14.271	14.271	14.271		6.991
			20	30		Alte cheltuieli		500.000	15.000	14.271	14.271	14.271		6.991
			20	30	30	Alte cheltuieli cu bunuri si servicii		500.000	15.000	14.271	14.271	14.271		6.991
			50			TITLUL V FONDURI DE REZERVA		2.000.000						
			50	04		Fond de rezerva bugetara la dispozitia autoritatilor locale		2.000.000						
5402			51			TITLUL VI TRANSFERURI INTRE UNITATI ALE ADMINISTRATIEI PUBLICE		2.179.000	3.428.000	2.334.000	2.334.000	2.334.000		2.334.000
5402			51	01		Transferuri curente		2.179.000	3.428.000	2.334.000	2.334.000	2.334.000		2.334.000
			51	01	01	Transferuri catre institutiile publice		1.179.000	1.154.000	1.134.000	1.134.000	1.134.000		1.134.000
			51	01	24	Transferuri din bugetele consiliilor locale si judetene pentru acordarea unor ajutoare catre unitatile administrativ- teritoriale in situatii de extrema dificultate		1.000.000	2.274.000	1.200.000	1.200.000	1.200.000		1.200.000
5402			70			CHELTUIELI DE CAPITAL			78.000	72.225	72.225	72.225		
			71			TITLUL XIII ACTIVE NEFINANCIARE			78.000	72.225	72.225	72.225		
			71	01		Active fixe			78.000	72.225	72.225	72.225		



Capi- tol	Sub- capi- tol	Pa- ra- graf	Gru- pa / Titlu	Ar- ti- col	Ali- ne- at	Denumire indicator	Credite de angajament	Credite bugetare		Angajamente bugetare	Angajamente legale	Plati efectuate	Angajamente legale de platit	Cheltuieli efective
								initiale	definitive					
A						B	1	2	3	4	5	6	7=5-6	8
5402			71	01	02	Masini, echipamente si mijloace de transport			78.000	72.225	72.225	72.225		
5502						TRANZACTII PRIVIND DATORIA PUBLICA SI IMPRUMUTURI								
5502						TRANZACTII PRIVIND DATORIA PUBLICA SI IMPRUMUTURI		3.510.000	3.060.000	2.887.791	2.887.791	2.887.791		3.973.487
5502			01			CHELTUIELI CURENTE		3.510.000	3.060.000	2.887.791	2.887.791	2.887.791		3.973.487
			20			TITLUL II BUNURI SI SERVICII		10.000	10.000	5.000	5.000	5.000		4.322
			20	24		Comisioane si alte costuri aferente imprumuturilor		10.000	10.000	5.000	5.000	5.000		4.322
5502			20	24	02	Comisioane si alte costuri aferente imprumuturilor interne		10.000	10.000	5.000	5.000	5.000		4.322
5502			30			TITLUL III DOBANZI		3.500.000	3.050.000	2.882.791	2.882.791	2.882.791		3.969.165
			30	01		Dobanzi aferente datoriei publice interne		3.500.000	3.050.000	2.882.791	2.882.791	2.882.791		2.915.627
			30	01	01	Dobanzi aferente datoriei publice interne directe		3.500.000	3.050.000	2.882.791	2.882.791	2.882.791		2.915.627
5502			30	02		Dobanzi aferente datoriei publice externe								1.053.538
5502			30	02	05	Dobanzi aferente datoriei publice externe locale								1.053.538
6000						Partea II-a APARARE, ORDINE PUBLICA SI SIGURANTA NATIONALA		3.287.000	3.289.000	3.007.287	3.007.287	2.941.285	66.002	2.819.907
6002						APARARE		302.000	257.000	216.157	216.157	216.157		129.914
			01			CHELTUIELI CURENTE		202.000	160.000	120.705	120.705	120.705		102.892
			20			TITLUL II BUNURI SI SERVICII		202.000	160.000	120.705	120.705	120.705		102.892
			20	01		Bunuri si servicii		162.000	120.000	102.892	102.892	102.892		102.892
			20	01	01	Furnituri de birou		8.000	6.000	5.354	5.354	5.354		5.354



Capi- tol	Sub- capi- tol	Pa- ra- graf	Gru- pa / Titlu	Ar- ti- col	Ali- ne- at	Denumire indicator	Credite de angajament	Credite bugetare		Angajamente bugetare	Angajamente legale	Plati efectuate	Angajamente legale de platit	Cheltuieli efective
								initiale	definitive					
A						B	1	2	3	4	5	6	7=5-6	8
6002			20	01	02	Materiale pentru curatenie		2.000	2.000	1.976	1.976	1.976		1.976
			20	01	03	Incalzit, iluminat si forta motrica		40.000	38.000	37.334	37.334	37.334		37.334
			20	01	04	Apa, canal si salubritate		12.000	9.000	7.635	7.635	7.635		7.635
			20	01	05	Carburanti si lubrifianti		15.000	10.000	6.816	6.816	6.816		6.816
			20	01	08	Posta, telecomunicatii, radio, tv, internet		25.000	19.000	16.113	16.113	16.113		16.113
6002			20	01	09	Materiale si prestari de servicii cu caracter functional		20.000	13.000	10.265	10.265	10.265		10.265
6002			20	01	30	Alte bunuri si servicii pentru intretinere si functionare		40.000	23.000	17.399	17.399	17.399		17.399
6002			20	02		Reparatii curente		20.000	20.000					
			20	05		Bunuri de natura obiectelor de inventar		20.000	20.000	17.813	17.813	17.813		
			20	05	30	Alte obiecte de inventar		20.000	20.000	17.813	17.813	17.813		
			70			CHELTUIELI DE CAPITAL		100.000	97.000	95.452	95.452	95.452		27.022
			71			TITLUL XIII ACTIVE NEFINANCIARE		100.000	97.000	95.452	95.452	95.452		27.022
			71	01		Active fixe		100.000	97.000	95.452	95.452	95.452		27.022
			71	01	02	Masini, echipamente si mijloace de transport		80.000	77.000	76.492	76.492	76.492		17.531
6002			71	01	30	Alte active fixe (inclusiv reparatii capitale)		20.000	20.000	18.960	18.960	18.960		9.491
6102						ORDINE PUBLICA SI SIGURANTA NATIONALA								
						ORDINE PUBLICA SI SIGURANTA NATIONALA		2.985.000	3.032.000	2.791.130	2.791.130	2.725.128	66.002	2.689.993
			01			CHELTUIELI CURENTE		2.807.000	2.854.000	2.657.962	2.657.962	2.591.960	66.002	2.650.909
			10			TITLUL I CHELTUIELI DE PERSONAL		2.351.000	2.351.000	2.248.624	2.248.624	2.248.624		2.248.569
			10	01		Cheltuieli salariale in bani		1.913.000	1.913.000	1.843.974	1.843.974	1.843.974		1.830.673
			10	01	01	Salarii de baza		1.725.000	1.725.000	1.685.564	1.685.564	1.685.564		1.671.655
			10	01	06	Alte sporuri		172.000	172.000	152.410	152.410	152.410		153.018
			10	01	12	Indemnizatii platite unor persoane din afara unitatii		6.000	6.000	6.000	6.000	6.000		6.000

Capi- tol	Sub- capi- tol	Pa- ra- graf	Gru- pa / Titlu	Ar- ti- col	Ali- ne- at	Denumire indicator	Credite de angajament	Credite bugetare		Angajamente bugetare	Angajamente legale	Plati efectuate	Angajamente legale de platit	Cheltuieli efective
								initiale	definitive					
A						B	1	2	3	4	5	6	7=5-6	8
6102			10 01 30			Alte drepturi salariale in bani		10.000	10.000					
			10 03			Contributii		438.000	438.000	404.650	404.650	404.650		417.896
			10 03 01			Contributii de asigurari sociale de stat		290.000	293.000	290.000	290.000	290.000		313.890
6102			10 03 02			Contributii de asigurari de somaj		20.000	17.000	9.108	9.108	9.108		9.123
			10 03 03			Contributii de asigurari sociale de sanatare		105.000	105.000	94.686	94.686	94.686		84.272
6102			10 03 04			Contributii de asigurari pentru accidente de munca si boli profesionale		7.000	7.000	4.978	4.978	4.978		3.801
6102			10 03 06			Contributii pentru concedii si indemnizatii		16.000	16.000	5.878	5.878	5.878		6.810
6102			20			TITLUL II BUNURI SI SERVICII		456.000	503.000	409.338	409.338	343.336	66.002	402.340
			20 01			Bunuri si servicii		343.000	362.000	310.820	310.820	265.154	45.666	309.389
			20 01 01			Furnituri de birou		16.000	16.000	13.673	13.673	13.673		13.316
			20 01 02			Materiale pentru curatenie		11.000	11.000	8.698	8.698	8.698		8.699
			20 01 03			Incalzit, iluminat si forta motrica		12.000	12.000	9.183	9.183	9.183		9.182
			20 01 04			Apa, canal si salubritate		4.000	4.000	937	937	937		937
			20 01 05			Carburanti si lubrifianti		119.000	111.000	95.839	95.839	95.839		95.848
			20 01 06			Piese de schimb		30.000	38.000	29.957	29.957	11.448	18.509	27.975
			20 01 08			Posta, telecomunicatii, radio, tv, internet		62.000	62.000	55.505	55.505	55.505		57.044
6102			20 01 09			Materiale si prestari de servicii cu caracter functional		63.000	88.000	82.965	82.965	55.808	27.157	80.808
6102			20 01 30			Alte bunuri si servicii pentru intretinere si functionare		26.000	20.000	14.063	14.063	14.063		15.580
6102			20 02			Reparatii curente		3.000	3.000					
			20 03			Hrana		1.000						
			20 03 02			Hrana pentru animale		1.000						
			20 04			Medicamente si materiale sanitare		1.000						

Capi- tol	Sub- capi- tol	Pa- ra- graf	Gru- pa / Titlu	Ar- ti- col	Ali- ne- at	Denumire indicator	Credite de angajament	Credite bugetare		Angajamente bugetare	Angajamente legale	Plati efectuate	Angajamente legale de platit	Cheltuieli efective
								initiale	definitive					
A						B	1	2	3	4	5	6	7=5-6	8
6102			20	04	01	Medicamente		1 000						
			20	05		Bunuri de natura obiectelor de inventar		30.000	48.000	24.389	24.389	14.639	9.750	21.320
			20	05	01	Uniforme si echipament		10.000	10.000					7.875
			20	05	30	Alte obiecte de inventar		20.000	38.000	24.389	24.389	14.639	9.750	13.445
			20	11		Carti, publicatii si materiale documentare		2 000	2 000	1.463	1.463	1.463		
6102			20	13		Pregatire profesionala		5 000	5 000	4.000	4.000	4.000		1.716
			20	14		Protectia muncii		15.000	15.000	11.875	11.875	11.875		11.875
			20	30		Alte cheltuieli		56.000	68.000	56.791	56.791	46.205	10.586	58.040
			20	30	03	Prime de asigurare non-viata.		11.000	21.000	14.486	14.486	3.900	10.586	14.040
			20	30	04	Chirii		15.000	15.000	14.854	14.854	14.854		10.876
			20	30	30	Alte cheltuieli cu bunuri si servicii		30.000	32.000	27.451	27.451	27.451		33.124
			70			CHELTUIELI DE CAPITAL		178.000	178.000	133.168	133.168	133.168		39.084
			71			TITLUL XIII ACTIVE NEFINANCIARE		178.000	178.000	133.168	133.168	133.168		39.084
			71	01		Active fixe		178.000	178.000	133.168	133.168	133.168		39.084
			71	01	02	Masini, echipamente si mijloace de transport		135.000	135.000	94.083	94.083	94.083		26.183
6102			71	01	03	Mobilier, aparatura birotica si alte active corporale		43.000	43.000	39.085	39.085	39.085		1.257
6102			71	01	30	Alte active fixe (inclusiv reparatii capitale)								11.644
6500	02					Partea III-a CHELTUIELI SOCIAL-CULTURALE	30.000	135.982.000	158.297.000	149.272.234	149.272.234	148.920.036	352.198	183.025.575
6502						INVATAMANT		18.439.000	23.712.000	20.290.896	20.290.896	19.969.778	321.118	19.858.369
			01			CHELTUIELI CURENTE		18.439.000	23.667.000	20.245.896	20.245.896	19.927.801	318.095	19.810.553
			10			TITLUL I CHELTUIELI DE PERSONAL		7.249.000	8.116.000	8.010.698	8.010.698	7.748.176	262.522	7.782.270
			10	01		Cheltuieli salariale in bani		5.841.000	6.518.000	6.450.594	6.450.594	6.276.302	174.292	6.309.614
			10	01	01	Salarii de baza		5.190.000	5.828.000	5.769.572	5.769.572	5.716.602	52.970	5.743.454

Capi- tol	Sub- capi- tol	Pa- ra- graf	Gru- pa / Titlu	Ar- ti- col	Ali- ne- at	Denumire indicator	Credite de angajament	Credite bugetare		Angajamente bugetare	Angajamente legale	Plati efectuate	Angajamente legale de platit	Cheltuieli efective
								initiale	definitive					
A						B	1	2	3	4	5	6	7=5-6	8
6502			10 01 05			Sporuri pentru conditii de munca		10.000	19.000	19.000	19.000	11.668	7.332	11.737
			10 01 06			Alte sporuri		11.000	17.000	15.075	15.075	8.404	6.671	8.190
			10 01 11			Fond aferent platii cu ora		270.000	414.000	406.947	406.947	389.437	17.510	396.042
			10 01 30			Alte drepturi salariale in bani		360.000	240.000	240.000	240.000	150.191	89.809	150.191
			10 02			Cheltuieli salariale in natura		53.000	48.000	48.000	48.000	43.131	4.869	43.131
			10 02 05			Transportul la si de la locul de munca		53.000	48.000	48.000	48.000	43.131	4.869	43.131
			10 03			Contributii		1.355.000	1.550.000	1.512.104	1.512.104	1.428.743	83.361	1.429.525
			10 03 01			Contributii de asigurari sociale de stat		951.000	1.076.000	1.055.583	1.055.583	1.002.174	53.409	1.006.350
6502			10 03 02			Contributii de asigurari de somaj		29.000	37.000	33.777	33.777	30.256	3.521	30.501
			10 03 03			Contributii de asigurari sociale de sanatate		315.000	347.000	341.938	341.938	326.370	15.568	328.847
6502			10 03 04			Contributii de asigurari pentru accidente de munca si boli profesionale		10.000	16.000	12.572	12.572	10.007	2.565	10.083
6502			10 03 06			Contributii pentru concedii si indemnizatii		50.000	74.000	68.234	68.234	59.936	8.298	53.744
6502			20			TITLUL II BUNURI SI SERVICII		575.000	575.000	556.185	556.185	500.612	55.573	348.995
			20 01			Bunuri si servicii		256.000	289.000	279.773	279.773	244.443	35.330	244.415
			20 01 01			Furnituri de birou		12.000	14.000	13.856	13.856	13.492	364	12.488
			20 01 02			Materiale pentru curatenie		8.000	6.000	5.524	5.524	5.524		5.817
			20 01 03			Incalzit, iluminat si forta motrica		130.000	118.000	117.100	117.100	86.094	31.006	86.066
			20 01 04			Apa, canal si salubritate		15.000	17.000	16.082	16.082	14.173	1.909	14.173
			20 01 07			Transport		50.000	97.000	91.040	91.040	90.929	111	90.929
			20 01 08			Posta, telecomunicatii, radio, tv, internet		16.000	11.000	10.838	10.838	9.300	1.538	9.329
6502			20 01 09			Materiale si prestari de servicii cu caracter functional		7.000	8.000	8.000	8.000	7.661	339	6.503
6502			20 01 30			Alte bunuri si servicii pentru intretinere si functionare		18.000	18.000	17.333	17.333	17.270	63	19.110



Capi- tol	Sub- capi- tol	Pa- ra- graf	Gru- pa / Titlu	Ar- ti- col	Ali- ne- at	Denumire indicator	Credite de angajament	Credite bugetare		Angajamente bugetare	Angajamente legale	Plati efectuate	Angajamente legale de platit	Cheltuieli efective
								initiale	definitive					
A						B	I	2	3	4	5	6	7=5-6	8
6502			57			TITLUL VIII ASISTENTA SOCIALA		10.615.000	11.247.000	8.439.796	8.439.796	8.439.796		8.439.796
			57	02		Ajutoare sociale		10.615.000	11.247.000	8.439.796	8.439.796	8.439.796		8.439.796
			57	02	02	Ajutoare sociale in natura		10.615.000	11.247.000	8.439.796	8.439.796	8.439.796		8.439.796
			70			CHELTUIELI DE CAPITAL			45.000	45.000	45.000	41.977	3.023	47.816
			71			TITLUL XIII ACTIVE NEFINANCIARE			45.000	45.000	45.000	41.977	3.023	47.816
			71	01		Active fixe			45.000	45.000	45.000	41.977	3.023	47.816
			71	01	01	Constructii								73
			71	01	02	Masini, echipamente si mijloace de transport								6.446
6502			71	01	03	Mobilier, aparatura birotica si alte active corporale								15.535
6502			71	01	30	Alte active fixe (inclusiv reparatii capitale)			45.000	45.000	45.000	41.977	3.023	25.762
6602						SANATATE								
						SANATATE		2.125.000	8.085.000	4.752.562	4.752.562	4.752.562		8.325.530
			01			CHELTUIELI CURENTE		1.008.000	6.968.000	3.726.000	3.726.000	3.726.000		8.325.530
			51			TITLUL VI TRANSFERURI INTRE UNITATI ALE ADMINISTRATIEI PUBLICE		508.000	6.358.000	3.121.000	3.121.000	3.121.000		3.121.000
6602			51	02		Transferuri de capital		508.000	6.358.000	3.121.000	3.121.000	3.121.000		3.121.000
			51	02	28	Transferuri din bugetele locale pentru finantarea cheltuielilor de capital din domeniul sanatatii		508.000	6.358.000	3.121.000	3.121.000	3.121.000		3.121.000
6602			56			TITLUL VIII PROIECTE CU FINANTARE DIN FONDURI EXTERNE NERAMBURSABILE (FEN)								
						POSTADERARE								4.599.530
6602			56	01		Programe din Fondul European de Dezvoltare Regionala (FEDR)								4.599.530
6602			56	01	02	Finantarea externa nerambursabila								4.599.530
			59			TITLUL XI ALTE CHELTUIELI		500.000	610.000	605.000	605.000	605.000		605.000

CONTUL DE EXECUTIE AL FONDURILOR EXTERNE NERAMBURSABILE-VENITURI  
31.12.2016

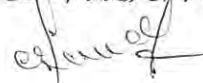
Pag. 1 -lei-

Capi- tol	Sub- capi- tol	Pa- ra- graf	Gru- pa/ Titlu	Ar- ti- col	Ali- ne- at	Denumire indicator	Prevederi bugetare initiale	Prevederi bugetare definitive	Drepturi constatate			Incasari realizate	Stingeri pe alte cai decat incasari	Drepturi constatate de incasat
									Total, din care:	din anii precedenti	din anul curent			
A						B	1	2	3=4+5	4	5	6	7	8=3-6-7
0001						TOTAL VENITURI-NERAMBURSABILE	1.887.000	2.201.000	1.720.668		1.720.668	1.720.668		
4100	08					IV. SUBVENTII	324.000	371.000	226.244		226.244	226.244		
4208						SUBVENTII DE LA BUGETUL DE STAT								
						SUBVENTII DE LA BUGETUL DE STAT	324.000	371.000	226.244		226.244	226.244		
	60					Cofinantare publica acordata in cadrul mecanismului SEE	324.000	371.000	226.244		226.244	226.244		
4508						SUME PRIMITE DE LA UE/ALTI DONATORI IN CONTUL PLATILOR EFECTUATE SI PREFINANTARI								
4508						SUME PRIMITE DE LA UE/ALTI DONATORI IN CONTUL PLATILOR EFECTUATE SI PREFINANTARI	1.563.000	1.830.000	1.494.424		1.494.424	1.494.424		
4508	17					Mecanismul financiar SEE	1.563.000	1.830.000	1.494.424		1.494.424	1.494.424		
	03					Prefinantare	1.563.000	1.830.000	1.494.424		1.494.424	1.494.424		

CONVOACATORUL INSTITUTIEI



CONVOACATORUL COMPARTIMENTULUI  
FINANCIAR - CONTABILITATE





JUDET DAMBOVITA

CONTUL DE EXECUTIE AL FONDURILOR EXTERNE NERAMBURSABILE-CHELTUIELI  
31.12.2016

Pag. 1 - lei-

Capi- tol	Sub- capi- tol	Pa- ra- graf	Gru- pa / Titlu	Ar- ti- col	Ali- ne- at	Denumire indicator	Credite de angajament	Credite bugetare		Angajamente bugetare	Angajamente legale	Plati efectuate	Angajamente legale de platit	Cheltuieli efective
								initiale	definitive					
A						B	1	2	3	4	5	6	7=5-6	8
5008						FONDURI EXTERNE NERAMBURSABILE								
						FONDURI EXTERNE NERAMBURSABILE		2.153.000	2.467.000	1.548.953	1.548.953	1.548.953		227.842
6708						CULTURA, RECREERE SI RELIGIE								
						CULTURA, RECREERE SI RELIGIE		1.543.000	1.857.000	1.305.791	1.305.791	1.305.791		4.367
	50					Alte servicii in domeniile culturii, recreerii si religiei		1.543.000	1.857.000	1.305.791	1.305.791	1.305.791		4.367
6808						ASIGURARI SI ASISTENTA SOCIALA								
						ASIGURARI SI ASISTENTA SOCIALA		610.000	610.000	243.162	243.162	243.162		223.475
	50					Alte cheltuieli in domeniul asigurarilor si asistentei sociale		610.000	610.000	243.162	243.162	243.162		223.475
6808	50	50				Alte cheltuieli in domeniul asistentei sociale		610.000	610.000	243.162	243.162	243.162		223.475



CONSILIUL LOCAL 'INSTITUTIEI'

*[Handwritten signature]*

CONSILIUL LOCAL 'INSTITUTIEI'  
FINANCIAR - CONTABILITATE

*[Handwritten signature]*

JUDET DAMBOVITA

DETALIEREA CHELTUIELILOR  
- fonduri externe nerambursabile -  
31.12.2016

Pag. 2 - lei-

Capi- tol	Sub- capi- tol	Pa- ra- graf	Gru- pa / Titlu	Ar- ti- col	Ali- ne- at	Denumire indicator	Credite de angajament	Credite bugetare		Angajamente bugetare	Angajamente legale	Plati efectuate	Angajamente legale de platit	Cheltuieli efective
								initiale	definitive					
A						B	1	2	3	4	5	6	7=5-6	8
5008						FONDURI EXTERNE NERAMBURSABILE								
						FONDURI EXTERNE NERAMBURSABILE		2.153.000	2.467.000	1.548.953	1.548.953	1.548.953		227.842
		01				CHELTUIELI CURENTE		2.153.000	2.467.000	1.548.953	1.548.953	1.548.953		227.842
		56				TITLUL VIII PROIECTE CU FINANTARE DIN FONDURI EXTERNE NERAMBURSABILE (FEN)								
						POSTADERARE		2.153.000	2.467.000	1.548.953	1.548.953	1.548.953		227.842
5008		56	17			Mecanismul Financiar SEE		2.153.000	2.467.000	1.548.953	1.548.953	1.548.953		227.842
		56	17	01		Finantarea Natioanala		324.000	371.000	232.184	232.184	232.184		70.189
		56	17	02		Finantarea externa nerambursabila		1.829.000	2.096.000	1.316.769	1.316.769	1.316.769		157.653
6708						CULTURA, RECREERE SI RELIGIE								
						CULTURA, RECREERE SI RELIGIE		1.543.000	1.857.000	1.305.791	1.305.791	1.305.791		4.367
		01				CHELTUIELI CURENTE		1.543.000	1.857.000	1.305.791	1.305.791	1.305.791		4.367
		56				TITLUL VIII PROIECTE CU FINANTARE DIN FONDURI EXTERNE NERAMBURSABILE (FEN)								
						POSTADERARE		1.543.000	1.857.000	1.305.791	1.305.791	1.305.791		4.367
6708		56	17			Mecanismul Financiar SEE		1.543.000	1.857.000	1.305.791	1.305.791	1.305.791		4.367
		56	17	01		Finantarea Natioanala		232.000	279.000	195.869	195.869	195.869		3.821
		56	17	02		Finantarea externa nerambursabila		1.311.000	1.578.000	1.109.922	1.109.922	1.109.922		546
6808						ASIGURARI SI ASISTENTA SOCIALA								
						ASIGURARI SI ASISTENTA SOCIALA		610.000	610.000	243.162	243.162	243.162		223.475
		01				CHELTUIELI CURENTE		610.000	610.000	243.162	243.162	243.162		223.475
		56				TITLUL VIII PROIECTE CU FINANTARE DIN FONDURI EXTERNE NERAMBURSABILE (FEN)								
						POSTADERARE		610.000	610.000	243.162	243.162	243.162		223.475
6808		56	17			Mecanismul Financiar SEE		610.000	610.000	243.162	243.162	243.162		223.475
		56	17	01		Finantarea Natioanala		92.000	92.000	36.315	36.315	36.315		66.368

Capi- tol	Sub- capi- tol	Pa- ra- graf	Gru- pa / Titlu	Ar- ti- col	Ali- ne- at	Denumire indicator	Credite de angajament	Credite bugetare		Angajamente bugetare	Angajamente legale	Plati efectuate	Angajamente legale de platit	Cheltuieli efective	
								initiale	definitive						
								1	2						3
A						B									
6808			56	17	02	Finantarea externa nerambursabila		518.000	518.000	206.847	206.847	206.847		157.107	

Conducatorul institutiei,



*[Handwritten signature]*

Conducatorul compartimentului  
financiar-contabil

*[Handwritten signature]*

JUDET DAMBOVITA

CONTUL DE EXECUTIE AL INSTITUTIILOR PUBLICE FINANTATE  
DIN VENITURI PROPRII SI SUBVENTII DIN BUGETUL LOCAL - CHELTUIELI  
31.12.2016

Pag. 1 - lei-

Capi- tol	Sub- capi- tol	Pa- ra- graf	Gru- pa / Titlu	Ar- ti- col	Ali- ne- at	Denumire indicator	Credite de angajament	Credite bugetare		Angajamente bugetare	Angajamente legale	Plati efectuate	Angajamente legale de platit	Cheltuieli efective
								initiale	definitive					
A						B	1	2	3	4	5	6	7=5-6	8
5010						TOTAL CHELTUIELI DIN VENITURI PROPRII SI SUBVENTII								
5010						TOTAL CHELTUIELI DIN VENITURI PROPRII SI SUBVENTII		167.526.000	204.306.000	203.804.073	194.389.205	178.512.430	15.876.775	181.417.964
5410						ALTE SERVICII PUBLICE GENERALE								
						ALTE SERVICII PUBLICE GENERALE		1.261.000	1.236.000	1.191.021	1.191.021	1.191.021		1.192.920
		10				Servicii publice comunitare de evidenta a persoanelor		1.261.000	1.236.000	1.191.021	1.191.021	1.191.021		1.192.920
6610						SANATATE								
						SANATATE		152.364.000	189.039.000	189.039.000	179.624.132	165.744.901	13.879.231	169.012.525
		06				Servicii medicale in unitati sanitare cu paturi		152.364.000	189.039.000	189.039.000	179.624.132	165.744.901	13.879.231	169.012.525
6610	06	01				Spitale generale		152.364.000	189.039.000	189.039.000	179.624.132	165.744.901	13.879.231	169.012.525
6710						CULTURA, RECREERE SI RELIGIE								
						CULTURA, RECREERE SI RELIGIE		6.635.000	6.750.000	6.478.788	6.478.788	6.478.788		6.089.179
		03				Servicii culturale		2.735.000	2.915.000	2.785.732	2.785.732	2.785.732		2.841.211
			03			Muzee		2.735.000	2.915.000	2.785.732	2.785.732	2.785.732		2.841.211
		50				Alte servicii in domeniile culturii, recreerii si religiei		3.900.000	3.835.000	3.693.056	3.693.056	3.693.056		3.247.968
7010						LOCUINTE, SERVICII SI DEZVOLTARE PUBLICA								
						LOCUINTE, SERVICII SI DEZVOLTARE PUBLICA		6.303.000	6.303.000	6.186.936	6.186.936	4.189.392	1.997.544	4.172.832
		50				Alte servicii in domeniile locuintelor, serviciilor si dezvoltarii comunale		6.303.000	6.303.000	6.186.936	6.186.936	4.189.392	1.997.544	4.172.832
8310						AGRICULTURA, SILVICULTURA, PISCICULTURA SI VANATOARE								
8310						AGRICULTURA, SILVICULTURA, PISCICULTURA SI VANATOARE		963.000	978.000	908.328	908.328	908.328		950.508
8310	05					Agricultura		963.000	978.000	908.328	908.328	908.328		950.508
		07				Camere agricole		963.000	978.000	908.328	908.328	908.328		950.508

JUDET DAMBOVITA

DETALIEREA CHELTUIELILOR  
INSTITUTII PUBLICE FINANTATE DIN VENITURI PROPRII  
SI SUBVENTII DIN BUGETUL LOCAL  
31.12.2016

Pag. 2 - lei-

Capi- tol	Sub- capi- tol	Pa- ra- graf	Gru- pa / Titlu	Ar- ti- col	Ali- ne- at	Denumire indicator	Credite de angajament	Credite bugetare		Angajamente bugetare	Angajamente legale	Plati efectuate	Angajamente legale de platit	Cheltuieli efective
								initiale	definitive					
A						B	1	2	3	4	5	6	7=5-6	8
5010						TOTAL CHELTUIELI DIN VENITURI PROPRII SI SUBVENTII								
5010						TOTAL CHELTUIELI DIN VENITURI PROPRII SI SUBVENTII		167.526.000	204.306.000	203.804.073	194.389.205	178.512.430	15.876.775	181.417.964
5010		01				CHELTUIELI CURENTE		153.536.000	190.340.000	189.853.921	188.728.077	173.093.423	15.634.654	174.047.598
			10			TITLUL I CHELTUIELI DE PERSONAL		108.665.000	115.695.000	115.587.964	115.401.474	114.627.382	774.092	118.929.079
				10	01	Cheltuieli salariale in bani		84.819.000	90.801.000	90.718.748	90.552.759	89.931.476	621.283	93.411.834
					10 01 01	Salarii de baza		61.242.000	64.758.000	64.689.308	64.646.778	64.073.950	572.828	65.539.750
					10 01 05	Sporuri pentru conditii de munca		12.505.000	13.802.000	13.802.000	13.791.396	13.768.923	22.473	14.815.335
					10 01 06	Alte sporuri		6.190.000	6.874.000	6.871.458	6.868.288	6.868.288		7.432.669
					10 01 11	Fond aferent platii cu ora		4.474.000	4.964.000	4.964.000	4.863.161	4.863.161		5.257.232
					10 01 12	Indemnizatii platite unor persoane din afara unitatii		8.000	8.000	7.033	7.033	7.033		7.135
5010				10	01 13	Indemnizatii de delegare		21.000	26.000	23.076	18.467	13.535	4.932	13.875
					10 01 30	Alte drepturi salariale in bani		379.000	369.000	361.873	357.636	336.586	21.050	345.838
				10	02	Cheltuieli salariale in natura		4.050.000	3.865.000	3.865.000	3.865.000	3.865.000		3.886.982
					10 02 01	Tichete de masa		4.050.000	3.865.000	3.865.000	3.865.000	3.865.000		3.886.982
				10	03	Contributii		19.796.000	21.029.000	21.004.216	20.983.715	20.830.906	152.809	21.630.263
					10 03 01	Contributii de asigurari sociale de stat		13.554.000	14.813.000	14.805.565	14.798.066	14.705.824	92.242	15.266.633
5010					10 03 02	Contributii de asigurari de somaj		456.000	454.000	451.438	450.701	444.744	5.957	461.517
					10 03 03	Contributii de asigurari sociale de sanatate		4.751.000	4.722.000	4.717.883	4.706.046	4.675.094	30.952	4.853.819
5010					10 03 04	Contributii de asigurari pentru accidente de munca si boli profesionale		257.000	258.000	253.146	252.912	246.823	6.089	256.282
5010					10 03 06	Contributii pentru concedii si indemnizatii		778.000	782.000	776.184	775.990	758.421	17.569	792.012
5010			20			TITLUL II BUNURI SI SERVICII		44.761.000	74.536.000	74.171.409	73.232.055	58.371.493	14.860.562	55.023.971
					20 01	Bunuri si servicii		12.658.000	21.147.000	20.970.995	20.436.692	17.486.966	2.949.726	17.312.713



Capi- tol	Sub- capi- tol	Pa- ra- graf	Gru- pa / Titlu	Ar- ti- col	Ali- ne- at	Denumire indicator	Credite de angajament	Credite bugetare		Angajamente bugetare	Angajamente legale	Plati efectuate	Angajamente legale de platit	Cheltuieli efective
								initiale	definitive					
A						B	1	2	3	4	5	6	7=5-6	8
						documentare		55 000	57 000	53 382	18 382	13 382	5 000	4 453
5010			20	12		Consultanta si expertiza		105.000	945 000	945.000	795 572	354 256	441 316	626 513
			20	13		Pregatire profesionala		144.000	153 000	146 930	101.633	90 863	10 770	129 538
			20	14		Protectia muncii		27 000	24 000	23.360	23.360	10 630	12.730	11 709
			20	30		Alte cheltuieli		2.029 000	2.520 000	2.453 623	2.396 574	2 063 820	332 754	2.297.646
			20	30	01	Reclama si publicitate		51.000	61 000	58 932	48.915	43 265	5 650	41.853
			20	30	03	Prime de asigurare non-viata		47 000	24 000	14 799	14 799	14 799		15 735
			20	30	04	Chirii		170 000	180 000	177 000	168 360	122 976	45 384	61.201
			20	30	30	Alte cheltuieli cu bunuri si servicii		1.761 000	2.255 000	2.202 892	2 164 500	1 882 780	281.720	2 178.857
			59			TITLUL XI ALTE CHELTUIELI		110.000	109.000	94 548	94 548	94 548		94 548
			59	11		Asociatii si fundatii		100.000	100 000	85 990	85 990	85 990		85 990
			59	17		Despagubiri civile		10 000	9 000	8 558	8 558	8 558		8 558
			70			CHELTUIELI DE CAPITAL		13 990 000	13.966 000	13 950 152	5.661 128	5 419 007	242 121	7 370.366
			71			TITLUL XIII ACTIVE NEFINANCIARE		13 990 000	13.966 000	13 950 152	5.661 128	5 419 007	242 121	7 370 366
			71	01		Active fixe		9 496 000	9 742 000	9 726 152	2 482 591	2 240 470	242 121	4 286 825
			71	01	01	Constructii								2 277
			71	01	02	Masini, echipamente si mijloace de transport		5 861 000	6 117 000	6 115 958	1 928 666	1 694 586	234 080	2 516 385
5010			71	01	03	Mobilier, aparatura birotica si alte active corporale		99 000	120 000	115 093	115 011	115 011		890 122
5010			71	01	30	Alte active fixe (inclusiv reparatii capitale)		3 536 000	3 505 000	3 495 101	438 914	430 873	8 041	878 041
5010			71	03		Reparatii capitale aferente activelor fixe		4 494 000	4 224 000	4 224 000	3 178 537	3 178 537		3 083 541
5410						ALTE SERVICII PUBLICE GENERALE								
						ALTE SERVICII PUBLICE GENERALE		1 261 000	1 236 000	1 191 021	1 191 021	1 191 021		1 192 920
			01			CHELTUIELI CURENTE		1 261 000	1 236 000	1 191 021	1 191 021	1 191 021		1 171 020
			10			TITLUL I CHELTUIELI DE PERSONAL		1 128 000	1 118 000	1 104 693	1 104 693	1 104 693		1 102 150
			10	01		Cheltuieli salariale in bani		912 000	912 000	905 937	905 937	905 937		900 236



Capi- tol	Sub- capi- tol	Pa- ra- graf	Gru- pa / Titlu	Ar- ti- col	Ali- ne- at	Denumire indicator	Credite de angajament	Credite bugetare		Angajamente bugetare	Angajamente legale	Plati efectuate	Angajamente legale de platit	Cheltuieli efective
								initiale	definitive					
A						B	1	2	3	4	5	6	7=5-6	8
5410			10	01	01	Salarii de baza		910.000	910.000	904.912	904.912	904.912		899.109
			10	01	12	Indemnizatii platite unor persoane din afara unitatii		1.000	1.000	821	821	821		923
5410			10	01	13	Indemnizatii de delegare		1.000	1.000	204	204	204		204
			10	03		Contributii		216.000	206.000	198.756	198.756	198.756		201.914
			10	03	01	Contributii de asigurari sociale de stat		150.000	145.000	141.913	141.913	141.913		141.913
5410			10	03	02	Contributii de asigurari de somaj		5.000	5.000	4.096	4.096	4.096		4.096
			10	03	03	Contributii de asigurari sociale de sanatate		50.000	48.000	46.801	46.801	46.801		46.801
5410			10	03	04	Contributii de asigurari pentru accidente de munca si boli profesionale		3.000	3.000	2.131	2.131	2.131		2.131
5410			10	03	06	Contributii pentru concedii si indemnizatii		8.000	5.000	3.815	3.815	3.815		6.973
5410			20			TITLUL II BUNURI SI SERVICII		133.000	118.000	86.328	86.328	86.328		68.870
			20	01		Bunuri si servicii		83.000	86.000	70.511	70.511	70.511		66.020
			20	01	01	Furnituri de birou		20.000	23.000	17.039	17.039	17.039		14.606
			20	01	02	Materiale pentru curatenie		2.000	2.000	1.725	1.725	1.725		1.432
			20	01	03	Incalzit, iluminat si forta motrica		17.000	17.000	13.202	13.202	13.202		13.202
			20	01	04	Apa, canal si salubritate		4.000	4.000	2.155	2.155	2.155		2.155
			20	01	05	Carburanti si lubrifianti		2.000						
			20	01	08	Posta, telecomunicatii, radio, tv, internet		15.000	17.000	15.454	15.454	15.454		15.454
5410			20	01	09	Materiale si prestari de servicii cu caracter functional		10.000	7.000	6.018	6.018	6.018		4.253
5410			20	01	30	Alte bunuri si servicii pentru intretinere si functionare		13.000	16.000	14.918	14.918	14.918		14.918
5410			20	02		Reparatii curente		30.000						
			20	05		Bunuri de natura obiectelor de inventar		3.000	28.000	12.967	12.967	12.967		

Capi- tol	Sub- capi- tol	Pa- ra- graf	Gru- pa / Titlu	Ar- ti- col	Ali- ne- at	Denumire indicator	Credite de angajament	Credite bugetare		Angajamente bugetare	Angajamente legale	Plati efectuate	Angajamente legale de platit	Cheltuieli efective
								initiale	definitive					
A						B	1	2	3	4	5	6	7=5-6	8
5410			20	05	30	Alte obiecte de inventar		3 000	28 000	12 967	12 967	12 967		
			20	06		Deplasari, detasari, transferari		5 000	4 000	2 850	2 850	2 850		2 850
			20	06	01	Deplasari interne, detasari, transferari		5 000	4 000	2 850	2 850	2 850		2 850
			20	13		Pregatire profesionala		10 000						
			20	14		Protectia muncii		2 000						
			70			CHELTUIELI DE CAPITAL								21 900
			71			TITLUL XIII ACTIVE NEFINANCIARE								21 900
			71	01		Active fixe								21 900
			71	01	03	Mobilier, aparatura birotica si alte active corporale								21 900
6610						SANATATE		152 364 000	189 039 000	189 039 000	179 624 132	165 744 901	13 879 231	169 012 525
			01			CHELTUIELI CURENTE		139 373 000	176 048 000	176 048 000	174 922 156	161 072 326	13 849 830	162 211 569
			10			TITLUL I CHELTUIELI DE PERSONAL		99 283 000	106 610 000	106 610 000	106 423 510	106 423 510		110 765 364
			10	01		Cheltuieli salariale in bani		77 177 000	83 395 000	83 395 000	83 229 011	83 229 011		86 750 859
			10	01	01	Salarii de baza		53 749 000	57 517 000	57 517 000	57 474 470	57 474 470		58 953 171
			10	01	05	Sporuri pentru conditii de munca		12 460 000	13 757 000	13 757 000	13 746 396	13 746 396		14 815 335
			10	01	06	Alte sporuri		6 152 000	6 836 000	6 836 000	6 832 830	6 832 830		7 405 476
			10	01	11	Fond aferent platii cu ora		4 474 000	4 964 000	4 964 000	4 863 161	4 863 161		5 257 232
			10	01	13	Indemnizatii de delegare		5 000	5 000	5 000	391	391		731
			10	01	30	Alte drepturi salariale in bani		337 000	316 000	316 000	311 763	311 763		318 914
			10	02		Cheltuieli salariale in natura		4 050 000	3 865 000	3 865 000	3 865 000	3 865 000		3 886 982
			10	02	01	Tichete de masa		4 050 000	3 865 000	3 865 000	3 865 000	3 865 000		3 886 982
			10	03		Contributii		18 056 000	19 350 000	19 350 000	19 329 499	19 329 499		20 127 523
			10	03	01	Contributii de asigurari sociale de stat		12 350 000	13 654 000	13 654 000	13 646 501	13 646 501		14 211 098
6610			10	03	02	Contributii de asigurari de somaj		416 000	413 000	413 000	412 263	412 263		429 147
			10	03	03	Contributii de asigurari sociale de sanatate		4 355 000	4 340 000	4 340 000	4 328 163	4 328 163		4 508 124

Capi- tol	Sub- capi- tol	Pa- ra- graf	Gru- pa / Titlu	Ar- ti- col	Ali- ne- at	Denumire indicator	Credite de angajament	Credite bugetare		Angajamente bugetare	Angajamente legale	Plati efectuate	Angajamente legale de platit	Cheltuieli efective
								initiale	definitive					
A						B	I	2	3	4	5	6	7=5-6	8
6610			10	03	04	Contributii de asigurari pentru accidente de munca si boli profesionale		235 000	233 000	233 000	232.766	232.766		242.287
6610			10	03	06	Contributii pentru concedii si indemnizatii		700 000	710.000	710 000	709.806	709.806		736.867
6610			20			TITLUL II BUNURI SI SERVICII		40.090.000	69.438.000	69.438.000	68.498.646	54.648.816	13.849.830	51.446.205
			20	01		Bunuri si servicii		10.174.000	18.602.000	18.602.000	18.067.697	15.641.327	2.426.370	15.514.086
			20	01	01	Furnituri de birou		190.000	422.000	422.000	422.000	320.405	101.595	263.225
			20	01	02	Materiale pentru curatenie		300.000	876.000	876.000	852.876	582.573	270.303	582.931
			20	01	03	Incalzit, iluminat si forta motrica		3.334.000	4.936.000	4.936.000	4.638.869	4.629.104	9.765	4.451.722
			20	01	04	Apa, canal si salubritate		950.000	1.050.000	1.050.000	989.225	948.854	40.371	970.663
			20	01	05	Carburanti si lubrifianti		300.000	290.000	290.000	257.068	216.838	40.230	218.707
			20	01	06	Piese de schimb		200.000	969.000	969.000	933.234	575.382	357.852	632.189
			20	01	07	Transport		600.000	1.410.000	1.410.000	1.410.000	1.044.695	365.305	1.073.842
			20	01	08	Posta, telecomunicatii, radio, tv, internet		900.000	1.262.000	1.262.000	1.245.854	1.179.477	66.377	1.259.412
6610			20	01	09	Materiale si prestari de servicii cu caracter functional		3.000.000	6.439.000	6.439.000	6.387.577	5.472.122	915.455	5.269.968
6610			20	01	30	Alte bunuri si servicii pentru intretinere si functionare		400.000	948.000	948.000	930.994	671.877	259.117	791.427
6610			20	02		Reparatii curente		600.000	650.000	650.000	629.848	490.974	138.874	527.520
			20	03		Hrana		3.929.000	4.049.000	4.049.000	4.049.000	2.523.160	1.525.840	2.758.033
			20	03	01	Hrana pentru oameni		3.929.000	4.049.000	4.049.000	4.049.000	2.523.160	1.525.840	2.758.033
			20	04		Medicamente si materiale sanitare		24.342.000	42.743.000	42.743.000	42.734.571	33.900.199	8.834.372	30.645.799
			20	04	01	Medicamente		14.751.000	25.123.000	25.123.000	25.123.000	20.593.540	4.529.460	20.202.523
			20	04	02	Materiale sanitare		4.341.000	8.341.000	8.341.000	8.341.000	6.104.634	2.236.366	6.156.130
			20	04	03	Reactivi		4.800.000	8.368.000	8.368.000	8.368.000	6.645.438	1.722.562	3.463.569
			20	04	04	Dezinfectanti		450.000	911.000	911.000	902.571	556.587	345.984	823.577
			20	05		Bunuri de natura obiectelor de inventar		340.000	1.582.000	1.582.000	1.505.628	1.073.475	432.153	395.383
			20	05	01	Uniforme si echipament		30.000	252.000	252.000	187.483	155.357	32.126	30.488

Capi- tol	Sub- capi- tol	Pa- ra- graf	Gru- pa / Titlu	Ar- ti- col	Ali- ne- at	Denumire indicator	Credite de angajament	Credite bugetare		Angajamente bugetare	Angajamente legale	Plati efectuate	Angajamente legale de platit	Cheltuieli efective
								initiale	definitive					
A						B	1	2	3	4	5	6	7=5-6	8
6610			20	05	03	Lenjerie si accesorii de pat		70.000	210.000	210.000	204.785	114.697	90.088	103.466
			20	05	30	Alte obiecte de inventar		240.000	1.120.000	1.120.000	1.113.360	803.421	309.939	261.429
			20	06		Deplasari, detasari, transferari		40.000	30.000	30.000	16.676	16.676		18.443
			20	06	01	Deplasari interne, detasari, transferari		40.000	30.000	30.000	16.676	16.676		18.443
			20	11		Carti, publicatii si materiale documentare		35.000	35.000	35.000				
6610			20	12		Consultanta si expertiza		100.000	940.000	940.000	790.572	354.256	436.316	626.513
			20	13		Pregatire profesionala		100.000	120.000	120.000	74.703	74.703		113.508
			20	30		Alte cheltuieli		430.000	687.000	687.000	629.951	574.046	55.905	846.920
			20	30	01	Reclama si publicitate		40.000	40.000	40.000	29.983	26.966	3.017	26.464
			20	30	04	Chirii		165.000	175.000	175.000	166.360	120.976	45.384	59.201
			20	30	30	Alte cheltuieli cu bunuri si servicii		225.000	472.000	472.000	433.608	426.104	7.504	761.255
			70			CHELTUIELI DE CAPITAL		12.991.000	12.991.000	12.991.000	4.701.976	4.672.575	29.401	6.800.956
			71			TITLUL XIII ACTIVE NEFINANCIARE		12.991.000	12.991.000	12.991.000	4.701.976	4.672.575	29.401	6.800.956
			71	01		Active fixe		8.497.000	8.767.000	8.767.000	1.523.439	1.494.038	29.401	3.717.415
			71	01	02	Masini, echipamente si mijloace de transport		5.134.000	5.404.000	5.404.000	1.216.708	1.195.348	21.360	2.238.435
6610			71	01	03	Mobilier, aparatura birotica si alte active corporale		80.000	80.000	80.000	79.918	79.918		793.832
6610			71	01	30	Alte active fixe (inclusiv reparatii capitale)		3.283.000	3.283.000	3.283.000	226.813	218.772	8.041	685.148
6610			71	03		Reparatii capitale aferente activelor fixe		4.494.000	4.224.000	4.224.000	3.178.537	3.178.537		3.083.541
6710						CULTURA, RECREERE SI RELIGIE		6.635.000	6.750.000	6.478.788	6.478.788	6.478.788		6.089.179
			01			CHELTUIELI CURENTE		5.949.000	6.088.000	5.827.759	5.827.759	5.827.759		5.749.786
			10			TITLUL I CHELTUIELI DE PERSONAL		4.170.000	3.938.000	3.862.773	3.862.773	3.862.773		3.808.243
			10	01		Cheltuieli salariale in bani		3.412.000	3.223.000	3.159.711	3.159.711	3.159.711		3.107.650
			10	01	01	Salarii de baza		3.383.000	3.175.000	3.121.551	3.121.551	3.121.551		3.066.300

Capi- tol	Sub- capi- tol	Pa- ra- graf	Gru- pa / Titlu	Ar- ti- col	Ali- ne- at	Denumire indicator	Credite de angajament	Credite bugetare		Angajamente bugetare	Angajamente legale	Plati efectuate	Angajamente legale de platit	Cheltuieli efective
								initiale	definitive					
A						B	1	2	3	4	5	6	7=5-6	8
6710			10 01 06			Alte sporuri		10.000	11.000	9.415	9.415	9.415		1.554
			10 01 13			Indemnizatii de delegare		7.000	14.000	12.872	12.872	12.872		12.872
			10 01 30			Alte drepturi salariale in bani		12.000	23.000	15.873	15.873	15.873		26.924
			10 03			Contributii		758.000	715.000	703.062	703.062	703.062		700.593
			10 03 01			Contributii de asigurari sociale de stat		535.000	502.000	498.887	498.887	498.887		492.361
6710			10 03 02			Contributii de asigurari de somaj		15.000	16.000	15.373	15.373	15.373		15.178
			10 03 03			Contributii de asigurari sociale de sanatate		175.000	165.000	163.047	163.047	163.047		160.931
6710			10 03 04			Contributii de asigurari pentru accidente de munca si boli profesionale		6.000	9.000	6.606	6.606	6.606		6.503
6710			10 03 06			Contributii pentru concedii si indemnizatii		27.000	23.000	19.149	19.149	19.149		25.620
6710			20			TITLUL II BUNURI SI SERVICII		1.669.000	2.041.000	1.870.438	1.870.438	1.870.438		1.846.995
			20 01			Bunuri si servicii		824.000	841.000	745.556	745.556	745.556		787.057
			20 01 01			Furnituri de birou		23.000	21.000	17.815	17.815	17.815		13.260
			20 01 02			Materiale pentru curatenie		16.000	20.000	17.950	17.950	17.950		11.897
			20 01 03			Incalzit, iluminat si forta motrica		357.000	372.000	326.621	326.621	326.621		326.621
			20 01 04			Apa, canal si salubritate		27.000	26.000	22.622	22.622	22.622		22.622
			20 01 05			Carburanti si lubrifianti		53.000	30.000	26.126	26.126	26.126		11.876
			20 01 06			Piese de schimb		16.000	6.000	2.764	2.764	2.764		2.764
			20 01 08			Posta, telecomunicatii, radio, tv, internet		33.000	33.000	29.019	29.019	29.019		29.288
6710			20 01 09			Materiale si prestari de servicii cu caracter functional		79.000	94.000	85.561	85.561	85.561		82.556
6710			20 01 30			Alte bunuri si servicii pentru intretinere si functionare		220.000	239.000	217.078	217.078	217.078		286.173
6710			20 02			Reparatii curente		40.000	131.000	126.139	126.139	126.139		126.139
			20 05			Bunuri de natura obiectelor de inventar		30.000	79.000	76.357	76.357	76.357		14.676

Capi- tol	Sub- capi- tol	Pa- ra- graf	Gru- pa / Titlu	Ar- ti- col	Ali- ne- at	Denumire indicator	Credite de angajament	Credite bugetare		Angajamente bugetare	Angajamente legale	Plati efectuate	Angajamente legale de platit	Cheltuieli efective
								initiale	definitive					
A						B	I	2	3	4	5	6	7=5-6	8
6710			20	05	30	Alte obiecte de inventar		30.000	79.000	76.357	76.357	76.357		14.676
			20	06		Deplasari, detasari, transferari		40.000	17.000	10.183	10.183	10.183		10.183
			20	06	01	Deplasari interne, detasari, transferari		40.000	17.000	10.183	10.183	10.183		10.183
			20	09		Materiale de laborator		10.000	7.000	6.168	6.168	6.168		8.017
			20	11		Carti, publicatii si materiale documentare		13.000	15.000	11.808	11.808	11.808		2.879
6710			20	13		Pregatire profesionala		10.000	10.000	4.600	4.600	4.600		4.600
			20	14		Protectia muncii		5.000	4.000	3.360	3.360	3.360		3.360
			20	30		Alte cheltuieli		697.000	937.000	886.267	886.267	886.267		890.084
			20	30	01	Reclama si publicitate		10.000	15.000	12.932	12.932	12.932		12.932
			20	30	03	Prime de asigurare non-viata		40.000	15.000	8.560	8.560	8.560		8.560
			20	30	04	Chirii		2.000	2.000	2.000	2.000	2.000		2.000
			20	30	30	Alte cheltuieli cu bunuri si servicii		645.000	905.000	862.775	862.775	862.775		866.592
			59			TITLUL XI ALTE CHELTUIELI		110.000	109.000	94.548	94.548	94.548		94.548
			59	11		Asociatii si fundatii		100.000	100.000	85.990	85.990	85.990		85.990
			59	17		Despagubiri civile		10.000	9.000	8.558	8.558	8.558		8.558
			70			CHELTUIELI DE CAPITAL		686.000	662.000	651.029	651.029	651.029		339.393
			71			TITLUL XIII ACTIVE NEFINANCIARE		686.000	662.000	651.029	651.029	651.029		339.393
			71	01		Active fixe		686.000	662.000	651.029	651.029	651.029		339.393
			71	01	01	Constructii								2.277
			71	01	02	Masini, echipamente si mijloace de transport		430.000	416.000	415.140	415.140	415.140		103.723
6710			71	01	03	Mobilier, aparatura birotica si alte active corporale		19.000	40.000	35.093	35.093	35.093		53.929
6710			71	01	30	Alte active fixe (inclusiv reparatii capitale)		237.000	206.000	200.796	200.796	200.796		179.464
7010						LOCUINTE, SERVICII SI DEZVOLTARE PUBLICA								
						LOCUINTE, SERVICII SI DEZVOLTARE PUBLICA		6.303.000	6.303.000	6.186.936	6.186.936	4.189.392	1.997.544	4.172.832
			01			CHELTUIELI CURENTE		6.006.000	6.006.000	5.890.118	5.890.118	4.105.294	1.784.824	4.008.136









Capi- tol	Sub- capi- tol	Pa- ra- graf	Gru- pa / Titlu	Ar- ti- col	Ali- ne- at	Denumire indicator	Credite de angajament	Credite bugetare		Angajamente bugetare	Angajamente legale	Plati efectuate	Angajamente legale de platit	Cheltuieli efective
								initiale	definitive					
A						B	1	2	3	4	5	6	7=5-6	8
						transport		297.000	297.000	296.818	296.818	84.098	212.720	158.354
7010			71	01	03	Mobilier, aparatura birotica si alte active corporale								6.342
8310						AGRICULTURA, SILVICULTURA, PISCICULTURA SI VANATOARE								
8310						AGRICULTURA, SILVICULTURA, PISCICULTURA SI VANATOARE		963.000	978.000	908.328	908.328	908.328		950.508
8310			01			CHELTUIELI CURENTE		947.000	962.000	897.023	897.023	897.023		907.087
			10			TITLUL I CHELTUIELI DE PERSONAL		847.000	847.000	834.316	834.316	834.316		830.725
			10	01		Cheltuieli salariale in bani		690.000	690.000	680.175	680.175	680.175		678.081
			10	01	01	Salarii de baza		660.000	655.000	647.920	647.920	647.920		646.230
			10	01	06	Alte sporuri		22.000	27.000	26.043	26.043	26.043		25.639
			10	01	12	Indemnizatii platite unor persoane din afara unitatii		7.000	7.000	6.212	6.212	6.212		6.212
8310			10	01	13	Indemnizatii de delegare		1.000	1.000					
			10	03		Contributii		157.000	157.000	154.141	154.141	154.141		152.644
			10	03	01	Contributii de asigurari sociale de stat		108.000	108.000	107.393	107.393	107.393		107.199
8310			10	03	02	Contributii de asigurari de somaj		4.000	4.000	3.399	3.399	3.399		3.392
			10	03	03	Contributii de asigurari sociale de sanatate		36.000	36.000	35.346	35.346	35.346		35.270
8310			10	03	04	Contributii de asigurari pentru accidente de munca si boli profesionale		2.000	2.000	1.023	1.023	1.023		1.020
8310			10	03	06	Contributii pentru concedii si indemnizatii		7.000	7.000	6.980	6.980	6.980		5.763
8310			20			TITLUL II BUNURI SI SERVICII		100.000	115.000	62.707	62.707	62.707		76.362
			20	01		Bunuri si servicii		84.000	86.000	54.315	54.315	54.315		56.350
			20	01	01	Furnituri de birou		10.000	12.000	11.924	11.924	11.924		14.115
			20	01	02	Materiala pentru curatenie		2.000	2.000	1.396	1.396	1.396		1.894

Capi- tol	Sub- capi- tol	Pa- ra- graf	Gru- pa / Titlu	Ar- ti- col	Ali- ne- at	Denumire indicator	Credite de angajament	Credite bugetare		Angajamente bugetare	Angajamente legale	Plati efectuate	Angajamente legale de platit	Cheltuieli efective
								initiale	definitive					
A						B	1	2	3	4	5	6	7=5-6	8
8310			20	01	03	Incalzit, iluminat si forta motrica		18.000	19.000	9.401	9.401	9.401		9.401
			20	01	04	Apa, canal si salubritate		3.000	3.000	2.552	2.552	2.552		2.552
			20	01	05	Carburanti si lubrifianti		7.000	7.000	3.750	3.750	3.750		3.700
			20	01	06	Piese de schimb		2.000	2.000	1.977	1.977	1.977		1.977
			20	01	08	Posta, telecomunicatii, radio, tv, internet		7.000	10.000	7.201	7.201	7.201		7.201
8310			20	01	09	Materiale si prestari de servicii cu caracter functional		6.000	6.000					
8310			20	01	30	Alte bunuri si servicii pentru intretinere si functionare		29.000	25.000	16.114	16.114	16.114		15.510
8310			20	05		Bunuri de natura obiectelor de inventar		5.000	11.000	365	365	365		11.049
			20	05	30	Alte obiecte de inventar		5.000	11.000	365	365	365		11.049
			20	06		Deplasari, detasari, transferari		4.000	5.000	1.496	1.496	1.496		1.496
			20	06	01	Deplasari interne, detasari, transferari		4.000	5.000	1.496	1.496	1.496		1.496
			20	11		Carti, publicatii si materiale documentare		2.000	2.000	1.574	1.574	1.574		1.574
8310			20	30		Alte cheltuieli		5.000	11.000	4.957	4.957	4.957		5.893
			20	30	03	Prime de asigurare non-viata		1.000	3.000	864	864	864		1.800
			20	30	04	Chirii		3.000	3.000					
			20	30	30	Alte cheltuieli cu bunuri si servicii		1.000	5.000	4.093	4.093	4.093		4.093
			70			CHELTUIELI DE CAPITAL		16.000	16.000	11.305	11.305	11.305		43.421
			71			TITLUL XIII ACTIVE NEFINANCIARE		16.000	16.000	11.305	11.305	11.305		43.421
			71	01		Active fixe		16.000	16.000	11.305	11.305	11.305		43.421
			71	01	02	Masini, echipamente si mijloace de transport								15.873
8310			71	01	03	Mobilier, aparatura biroutica si alte active corporale								14.119
8310			71	01	30	Alte active fixe (inclusiv reparatii capitale)		16.000	16.000	11.305	11.305	11.305		13.429


Conducatorul institutiei,

Conducatorul compartimentului  
financiar-contabil

CONDUCAȚORUL INSTITUTIEI



CONDUCAȚORUL COMPARTIMENTULUI  
FINANCIAR-CONTABILITATE





Capi- tol	Sub- capi- tol	Pa- ra- gra- f	Gru- pa/ Titlu	Ar- ti- col	Ali- ne- at	Denumire indicator	Prevederi bugetare initiale	Prevederi bugetare definitive	Drepturi constatate			Incasari realizate	Stingeri pe alte cai decat incasari	Drepturi constatate de incasat
									Total, din care:	din anii precedenti	din anul curent			
A						B	1	2	3=4+5	4	5	6	7	8=3-6-7
3310	31					alocate de la bugetul de stat	18.600.000	22.753.000	18.186.459		18.186.459	18.186.459		
						Venituri din contractele incheiate cu directiile de sanatate publica din sume alocate din venituri proprii ale Ministerului Sanatatii	3.000.000	3.000.000	1.722.965		1.722.965	1.722.965		
3310	32					Venituri din contractele incheiate cu institutiile de medicina legala	2.466.000	2.466.000	2.408.000		2.408.000	2.408.000		
3310	50					Alte venituri din prestari de servicii si alte activitati	9.399.000	8.049.000	8.523.039	242.263	8.280.776	6.068.830		2.454.209
3510						AMENZI, PENALITATI SI CONFISCARI								
						AMENZI, PENALITATI SI CONFISCARI	82.000	82.000	57.021		57.021	57.021		
	50					Alte amenzi, penalitati si confiscari	82.000	82.000	57.021		57.021	57.021		
3610						DIVERSE VENITURI								
						DIVERSE VENITURI	940.000	1.030.000	834.165		834.165	834.165		
	32					Sume provenite din finantarea bugetara a anilor precedenti			11.487		11.487	11.487		
3610	32	03				Sume provenite din finantarea bugetara a anilor precedenti, aferente sectiunii de functionare			11.487		11.487	11.487		
3610	50					Alte venituri	940.000	1.030.000	822.678		822.678	822.678		
3710						TRANSFERURI VOLUNTARE, ALTELE DECAT SUBVENTIILE								
3710						TRANSFERURI VOLUNTARE, ALTELE DECAT SUBVENTIILE		10.000	10.000		10.000	10.000		
3710	01					Donatii si sponsorizari		10.000	10.000		10.000	10.000		
	03					Varsaminte din sectiunea de functionare pentru finantarea sectiunii de dezvoltare a bugetului local	-11.378.000	-6.778.000	-1.642.392		-1.642.392	-1.642.392		





Capi- tol	Sub- capi- tol	Pa- ra- graf	Gru- pa/ Titlu	Ar- ti- col	Ali- ne- at	Denumire indicator	Prevederi bugetare initiale	Prevederi bugetare definitive	Drepturi constatate			Incasari realizate	Stingeri pe alte cai decat incasari	Drepturi constatate de incasat
									Total, din care:	din anii precedenti	din anul curent			
A						B	1	2	3=4+5	4	5	6	7	8=3-6-7
4510						unic de asigurari sociale de sanatate pentru acoperirea cresterilor salariale		2.400.000	2.813.610		2.813.610	2.813.610		
4510						SUME PRIMITE DE LA UE/ALTI DONATORI IN CONTUL PLATILOR EFECTUATE SI PREFINANTARI								
4510	01					SUME PRIMITE DE LA UE/ALTI DONATORI IN CONTUL PLATILOR EFECTUATE SI PREFINANTARI	1.351.000	760.000	1.467.545		1.467.545	758.545		709.000
4510	01					Fondul european de Dezvoltare Regionala	1.351.000	760.000	1.467.545		1.467.545	758.545		709.000
		02				Sume primite in contul platilor efectuate in anii anteriori	1.351.000	760.000	1.467.545		1.467.545	758.545		709.000

CONVOCATORUL INSTITUTIEI

CONVOCATORUL COMPARTIMENTULUI  
FINANCIAR - CONTABILITATE

JUDET DAMBOVITA

DETALIEREA CHELTUIELILOR  
INSTITUTII PUBLICE FINANTATE DIN VENITURI PROPRII  
SI SUBVENTII DIN BUGETUL LOCAL  
SECTIUNEA DE FUNCTIONARE  
31.12.2016

Pag. 1 - lei-

Capi- tol	Sub- capi- tol	Pa- ra- graf	Gru- pa / Titlu	Ar- ti- col	Ali- ne- at	Denumire indicator	Credite de angajament	Credite bugetare		Angajamente bugetare	Angajamente legale	Plati efectuate	Angajamente legale de platit	Cheltuieli efective
								initiale	definitive					
A						B	1	2	3	4	5	6	7=5-6	8
5010						TOTAL CHELTUIELI DIN VENITURI PROPRII SI SUBVENTII								
5010						TOTAL CHELTUIELI DIN VENITURI PROPRII SI SUBVENTII		167.526.000	204.306.000	203.804.073	194.389.205	178.512.430	15.876.775	181.417.964
5010		01				CHELTUIELI CURENTE		153.536.000	190.340.000	189.853.921	188.728.077	173.093.423	15.634.654	174.047.598
			10			TITLUL I CHELTUIELI DE PERSONAL		108.665.000	115.695.000	115.587.964	115.401.474	114.627.382	774.092	118.929.079
			10	01		Cheltuieli salariale in bani		84.819.000	90.801.000	90.718.748	90.552.759	89.931.476	621.283	93.411.834
			10	01	01	Salarii de baza		61.242.000	64.758.000	64.689.308	64.646.778	64.073.950	572.828	65.539.750
			10	01	05	Sporuri pentru conditii de munca		12.505.000	13.802.000	13.802.000	13.791.396	13.768.923	22.473	14.815.335
			10	01	06	Alte sporuri		6.190.000	6.874.000	6.871.458	6.868.288	6.868.288		7.432.669
			10	01	11	Fond aferent platii cu ora		4.474.000	4.964.000	4.964.000	4.863.161	4.863.161		5.257.232
			10	01	12	Indemnizatii platite unor persoane din afara unitatii		8.000	8.000	7.033	7.033	7.033		7.135
5010			10	01	13	Indemnizatii de delegare		21.000	26.000	23.076	18.467	13.535	4.932	13.875
			10	01	30	Alte drepturi salariale in bani		379.000	369.000	361.873	357.636	336.586	21.050	345.838
			10	02		Cheltuieli salariale in natura		4.050.000	3.865.000	3.865.000	3.865.000	3.865.000		3.886.982
			10	02	01	Tichete de masa		4.050.000	3.865.000	3.865.000	3.865.000	3.865.000		3.886.982
			10	03		Contributii		19.796.000	21.029.000	21.004.216	20.983.715	20.830.906	152.809	21.630.263
			10	03	01	Contributii de asigurari sociale de stat		13.554.000	14.813.000	14.805.565	14.798.066	14.705.824	92.242	15.266.633
5010			10	03	02	Contributii de asigurari de somaj		456.000	454.000	451.438	450.701	444.744	5.957	461.517
			10	03	03	Contributii de asigurari sociale de sanatate		4.751.000	4.722.000	4.717.883	4.706.046	4.675.094	30.952	4.853.819
5010			10	03	04	Contributii de asigurari pentru accidente de munca si boli profesionale		257.000	258.000	253.146	252.912	246.823	6.089	256.282
5010			10	03	06	Contributii pentru concedii si indemnizatii		778.000	782.000	776.184	775.990	758.421	17.569	792.012
5010			20			TITLUL II BUNURI SI SERVICII		44.761.000	74.536.000	74.171.409	73.232.055	58.371.493	14.860.562	55.023.971
			20	01		Bunuri si servicii		12.658.000	21.147.000	20.970.995	20.436.692	17.486.966	2.949.726	17.312.713



Capi- tol	Sub- capi- tol	Pa- ra- graf	Gru- pa / Titlu	Ar- ti- col	Ali- ne- at	Denumire indicator	Credite de angajament	Credite bugetare		Angajamente bugetare	Angajamente legale	Plati efectuate	Angajamente legale de platit	Cheltuieli efective
								initiale	definitive					
A						B	1	2	3	4	5	6	7=5-6	8
						documentare		55 000	57 000	53.382	18.382	13.382	5 000	4 453
5010			20	12		Consultanta si expertiza		105 000	945 000	945 000	795.572	354.256	441.316	626.513
			20	13		Pregatire profesionala		144 000	153 000	146.930	101.633	90.863	10.770	129.538
			20	14		Protectia muncii		27 000	24 000	23.360	23.360	10.630	12.730	11.709
			20	30		Alte cheltuieli		2.029.000	2.520.000	2.453.623	2.396.574	2.063.820	332.754	2.297.646
			20	30	01	Reclama si publicitate		51 000	61 000	58.932	48.915	43.265	5.650	41.853
			20	30	03	Prime de asigurare non-viata		47 000	24 000	14.799	14.799	14.799		15.735
			20	30	04	Chirii		170 000	180 000	177.000	168.360	122.976	45.384	61.201
			20	30	30	Alte cheltuieli cu bunuri si servicii		1.761 000	2.255.000	2.202.892	2.164.500	1.882.780	281.720	2.178.857
			59			TITLUL XI ALTE CHELTUIELI		110 000	109 000	94.548	94.548	94.548		94.548
			59	11		Asociatii si fundatii		100 000	100 000	85.990	85.990	85.990		85.990
			59	17		Despagubiri civile		10 000	9 000	8.558	8.558	8.558		8.558
			70			CHELTUIELI DE CAPITAL		13.990.000	13.966 000	13.950.152	5.661.128	5.419.007	242.121	7.370.366
			71			TITLUL XIII ACTIVE NEFINANCIARE		13.990.000	13.966 000	13.950.152	5.661.128	5.419.007	242.121	7.370.366
			71	01		Active fixe		9.496.000	9.742.000	9.726.152	2.482.591	2.240.470	242.121	4.286.825
			71	01	01	Constructii								2.277
			71	01	02	Masini, echipamente si mijloace de transport		5.861 000	6.117 000	6.115.958	1.928.666	1.694.586	234.080	2.516.385
5010			71	01	03	Mobilier, aparatura birotica si alte active corporale		99.000	120 000	115.093	115.011	115.011		890.122
5010			71	01	30	Alte active fixe (inclusiv reparatii capitale)		3.536.000	3.505.000	3.495.101	438.914	430.873	8.041	878.041
5010			71	03		Reparatii capitale aferente activelor fixe		4.494.000	4.224.000	4.224.000	3.178.537	3.178.537		3.083.541
5410						ALTE SERVICII PUBLICE GENERALE								
						ALTE SERVICII PUBLICE GENERALE		1.261.000	1.236.000	1.191.021	1.191.021	1.191.021		1.192.920
			01			CHELTUIELI CURENTE		1.261.000	1.236.000	1.191.021	1.191.021	1.191.021		1.171.020
			10			TITLUL I CHELTUIELI DE PERSONAL		1.128.000	1.118.000	1.104.693	1.104.693	1.104.693		1.102.150
			10	01		Cheltuieli salariale in bani		912.000	912.000	905.937	905.937	905.937		900.236

Capi- tol	Sub- capi- tol	Pa- ra- graf	Gru- pa / Titlu	Ar- ti- col	Ali- ne- at	Denumire indicator	Credite de angajament	Credite bugetare		Angajamente bugetare	Angajamente legale	Plati efectuate	Angajamente legale de platit	Cheltuieli efective
								initiale	definitive					
A						B	1	2	3	4	5	6	7=5-6	8
5410			10	01	01	Salarii de baza		910.000	910.000	904.912	904.912	904.912		899.109
			10	01	12	Indemnizatii platite unor persoane din afara unitatii		1.000	1.000	821	821	821		923
5410			10	01	13	Indemnizatii de delegare		1.000	1.000	204	204	204		204
			10	03		Contributii		216.000	206.000	198.756	198.756	198.756		201.914
			10	03	01	Contributii de asigurari sociale de stat		150.000	145.000	141.913	141.913	141.913		141.913
5410			10	03	02	Contributii de asigurari de somaj		5.000	5.000	4.096	4.096	4.096		4.096
			10	03	03	Contributii de asigurari sociale de sanatate		50.000	48.000	46.801	46.801	46.801		46.801
5410			10	03	04	Contributii de asigurari pentru accidente de munca si boli profesionale		3.000	3.000	2.131	2.131	2.131		2.131
5410			10	03	06	Contributii pentru concedii si indemnizatii		8.000	5.000	3.815	3.815	3.815		6.973
5410			20			TITLUL II BUNURI SI SERVICII		133.000	118.000	86.328	86.328	86.328		68.870
			20	01		Bunuri si servicii		83.000	86.000	70.511	70.511	70.511		66.020
			20	01	01	Furnituri de birou		20.000	23.000	17.039	17.039	17.039		14.606
			20	01	02	Materiale pentru curatenie		2.000	2.000	1.725	1.725	1.725		1.432
			20	01	03	Incalzit, iluminat si forta motrica		17.000	17.000	13.202	13.202	13.202		13.202
			20	01	04	Apa, canal si salubritate		4.000	4.000	2.155	2.155	2.155		2.155
			20	01	05	Carburanti si lubrifianti		2.000						
			20	01	08	Posta, telecomunicatii, radio, tv, internet		15.000	17.000	15.454	15.454	15.454		15.454
5410			20	01	09	Materiale si prestari de servicii cu caracter functional		10.000	7.000	6.018	6.018	6.018		4.253
5410			20	01	30	Alte bunuri si servicii pentru intretinere si functionare		13.000	16.000	14.918	14.918	14.918		14.918
5410			20	02		Reparatii curente		30.000						
			20	05		Bunuri de natura obiectelor de inventar		3.000	28.000	12.967	12.967	12.967		

Capi- tol	Sub- capi- tol	Pa- ra- graf	Gru- pa / Titlu	Ar- ti- col	Ali- ne- at	Denumire indicator	Credite de angajament	Credite bugetare		Angajamente bugetare	Angajamente legale	Plati efectuate	Angajamente legale de platit	Cheltuieli efective
								initiale	definitive					
A						B	1	2	3	4	5	6	7=5-6	8
5410			20	05	30	Alte obiecte de inventar		3.000	28.000	12.967	12.967	12.967		
			20	06		Deplasari, detasari, transferari		5.000	4.000	2.850	2.850	2.850		2.850
			20	06	01	Deplasari interne, detasari, transferari		5.000	4.000	2.850	2.850	2.850		2.850
			20	13		Pregatire profesionala		10.000						
			20	14		Protectia muncii		2.000						
			70			CHELTUIELI DE CAPITAL								21.900
			71			TITLUL XIII ACTIVE NEFINANCIARE								21.900
			71	01		Active fixe								21.900
			71	01	03	Mobilier, aparatura birotica si alte active corporale								21.900
6610						SANATATE								
						SANATATE		152.364.000	189.039.000	189.039.000	179.624.132	165.744.901	13.879.231	169.012.525
			01			CHELTUIELI CURENTE		139.373.000	176.048.000	176.048.000	174.922.156	161.072.326	13.849.830	162.211.569
			10			TITLUL I CHELTUIELI DE PERSONAL		99.283.000	106.610.000	106.610.000	106.423.510	106.423.510		110.765.364
			10	01		Cheltuieli salariale in bani		77.177.000	83.395.000	83.395.000	83.229.011	83.229.011		86.750.859
			10	01	01	Salarii de baza		53.749.000	57.517.000	57.517.000	57.474.470	57.474.470		58.953.171
			10	01	05	Sporuri pentru conditii de munca		12.460.000	13.757.000	13.757.000	13.746.396	13.746.396		14.815.335
			10	01	06	Alte sporuri		6.152.000	6.836.000	6.836.000	6.832.830	6.832.830		7.405.476
			10	01	11	Fond aferent platii cu ora		4.474.000	4.964.000	4.964.000	4.863.161	4.863.161		5.257.232
			10	01	13	Indemnizatii de delegare		5.000	5.000	5.000	391	391		731
			10	01	30	Alte drepturi salariale in bani		337.000	316.000	316.000	311.763	311.763		318.914
			10	02		Cheltuieli salariale in natura		4.050.000	3.865.000	3.865.000	3.865.000	3.865.000		3.886.982
			10	02	01	Tichete de masa		4.050.000	3.865.000	3.865.000	3.865.000	3.865.000		3.886.982
			10	03		Contributii		18.056.000	19.350.000	19.350.000	19.329.499	19.329.499		20.127.523
			10	03	01	Contributii de asigurari sociale de stat		12.350.000	13.654.000	13.654.000	13.646.501	13.646.501		14.211.098
6610			10	03	02	Contributii de asigurari de somaj		416.000	413.000	413.000	412.263	412.263		429.147
			10	03	03	Contributii de asigurari sociale de sanatate		4.355.000	4.340.000	4.340.000	4.328.163	4.328.163		4.508.124



Capi- tol	Sub- capi- tol	Pa- ra- graf	Gru- pa / Titlu	Ar- ti- col	Ali- ne- at	Denumire indicator	Credite de angajament	Credite bugetare		Angajamente bugetare	Angajamente legale	Plati efectuate	Angajamente legale de platit	Cheltuieli efective
								initiale	definitive					
A						B	1	2	3	4	5	6	7=5-6	8
6610			10	03	04	Contributii de asigurari pentru accidente de munca si boli profesionale		235 000	233.000	233 000	232.766	232 766		242 287
6610			10	03	06	Contributii pentru concedii si indemnizatii		700 000	710.000	710 000	709.806	709.806		736.867
6610			20			TITLUL II BUNURI SI SERVICII		40.090.000	69.438.000	69.438.000	68.498.646	54.648.816	13.849.830	51.446.205
			20	01		Bunuri si servicii		10.174.000	18.602.000	18.602.000	18.067.697	15.641.327	2.426.370	15.514.086
			20	01	01	Furnituri de birou		190 000	422.000	422 000	422 000	320.405	101.595	263.225
			20	01	02	Materiale pentru curatenie		300 000	876.000	876.000	852.876	582.573	270.303	582.931
			20	01	03	Incalzit, iluminat si forta motrica		3.334.000	4.936.000	4.936.000	4.638.869	4.629.104	9.765	4.451.722
			20	01	04	Apa, canal si salubritate		950.000	1.050.000	1.050.000	989.225	948.854	40.371	970.663
			20	01	05	Carburanti si lubrifianti		300 000	290.000	290 000	257.068	216.838	40.230	218.707
			20	01	06	Piese de schimb		200 000	969.000	969.000	933.234	575.382	357.852	632.189
			20	01	07	Transport		600.000	1.410.000	1.410.000	1.410.000	1.044.695	365.305	1.073.842
			20	01	08	Posta, telecomunicatii, radio, tv, internet		900.000	1.262.000	1.262.000	1.245.854	1.179.477	66.377	1.259.412
6610			20	01	09	Materiale si prestari de servicii cu caracter functional		3.000.000	6.439.000	6.439.000	6.387.577	5.472.122	915.455	5.269.968
6610			20	01	30	Alte bunuri si servicii pentru intretinere si functionare		400.000	948.000	948.000	930.994	671.877	259.117	791.427
6610			20	02		Reparatii curente		600.000	650.000	650.000	629.848	490.974	138.874	527.520
			20	03		Hrana		3.929.000	4.049.000	4.049.000	4.049.000	2.523.160	1.525.840	2.758.033
			20	03	01	Hrana pentru oameni		3.929.000	4.049.000	4.049.000	4.049.000	2.523.160	1.525.840	2.758.033
			20	04		Medicamente si materiale sanitare		24.342.000	42.743.000	42.743.000	42.734.571	33.900.199	8.834.372	30.645.799
			20	04	01	Medicamente		14.751.000	25.123.000	25.123.000	25.123.000	20.593.540	4.529.460	20.202.523
			20	04	02	Materiale sanitare		4.341.000	8.341.000	8.341.000	8.341.000	6.104.634	2.236.366	6.156.130
			20	04	03	Reactivi		4.800.000	8.368.000	8.368.000	8.368.000	6.645.438	1.722.562	3.463.569
			20	04	04	Dezinfectanti		450.000	911.000	911.000	902.571	556.587	345.984	823.577
			20	05		Bunuri de natura obiectelor de inventar		340.000	1.582.000	1.582.000	1.505.628	1.073.475	432.153	395.383
			20	05	01	Uniforme si echipament		30.000	252.000	252.000	187.483	155.357	32.126	30.488



Capi- tol	Sub- capi- tol	Pa- ra- graf	Gru- pa / Titlu	Ar- ti- col	Ali- ne- at	Denumire indicator	Credite de angajament	Credite bugetare		Angajamente bugetare	Angajamente legale	Plati efectuate	Angajamente legale de platit	Cheltuieli efective
								initiale	definitive					
A						B	1	2	3	4	5	6	7=5-6	8
6610			20	05	03	Lenjerie si accesorii de pat		70 000	210 000	210 000	204 785	114.697	90.088	103.466
			20	05	30	Alte obiecte de inventar		240 000	1 120.000	1 120.000	1 113.360	803 421	309.939	261 429
			20	06		Deplasari, detasari, transferari		40 000	30.000	30 000	16.676	16.676		18.443
			20	06	01	Deplasari interne, detasari, transferari		40 000	30.000	30 000	16.676	16.676		18.443
			20	11		Carti, publicatii si materiale documentare		35 000	35 000	35 000				
6610			20	12		Consultanta si expertiza		100 000	940 000	940 000	790 572	354 256	436 316	626 513
			20	13		Pregatire profesionala		100 000	120 000	120 000	74 703	74 703		113 508
			20	30		Alte cheltuieli		430 000	687 000	687 000	629 951	574 046	55 905	846 920
			20	30	01	Reclama si publicitate		40 000	40 000	40 000	29 983	26 966	3 017	26 464
			20	30	04	Chirii		165 000	175 000	175 000	166 360	120 976	45 384	59 201
			20	30	30	Alte cheltuieli cu bunuri si servicii		225 000	472 000	472 000	433 608	426 104	7 504	761 255
			70			CHELTUIELI DE CAPITAL		12 991 000	12 991 000	12 991 000	4 701 976	4 672 575	29 401	6 800 956
			71			TITLUL XIII ACTIVE NEFINANCIARE		12 991 000	12 991 000	12 991 000	4 701 976	4 672 575	29 401	6 800 956
			71	01		Active fixe		8 497 000	8 767 000	8 767 000	1 523 439	1 494 038	29 401	3 717 415
			71	01	02	Masini, echipamente si mijloace de transport		5 134 000	5 404 000	5 404 000	1 216 708	1 195 348	21 360	2 238 435
6610			71	01	03	Mobilier, aparatura birotica si alte active corporale		80 000	80 000	80 000	79 918	79 918		793 832
6610			71	01	30	Alte active fixe (inclusiv reparatii capitale)		3 283 000	3 283 000	3 283 000	226 813	218 772	8 041	685 148
6610			71	03		Reparatii capitale aferente activelor fixe		4 494 000	4 224 000	4 224 000	3 178 537	3 178 537		3 083 541
6710						CULTURA, RECREERE SI RELIGIE		6 635 000	6 750 000	6 478 788	6 478 788	6 478 788		6 089 179
			01			CHELTUIELI CURENTE		5 949 000	6 088 000	5 827 759	5 827 759	5 827 759		5 749 786
			10			TITLUL I CHELTUIELI DE PERSONAL		4 170 000	3 938 000	3 862 773	3 862 773	3 862 773		3 808 243
			10	01		Cheltuieli salariale in bani		3 412 000	3 223 000	3 159 711	3 159 711	3 159 711		3 107 650
			10	01	01	Salarii de baza		3 383 000	3 175 000	3 121 551	3 121 551	3 121 551		3 066 300

Capi- tol	Sub- capi- tol	Pa- ra- graf	Gru- pa / Titlu	Ar- ti- col	Ali- ne- at	Denumire indicator	Credite de angajament	Credite bugetare		Angajamente bugetare	Angajamente legale	Plati efectuate	Angajamente legale de platit	Cheltuieli efective
								initiale	definitive					
A						B	I	2	3	4	5	6	7=5-6	8
6710			10	01	06	Alte sporuri		10.000	11.000	9.415	9.415	9.415		1.554
			10	01	13	Indemnizatii de delegare		7.000	14.000	12.872	12.872	12.872		12.872
			10	01	30	Alte drepturi salariale in bani		12.000	23.000	15.873	15.873	15.873		26.924
			10	03		Contributii		758.000	715.000	703.062	703.062	703.062		700.593
			10	03	01	Contributii de asigurari sociale de stat		535.000	502.000	498.887	498.887	498.887		492.361
6710			10	03	02	Contributii de asigurari de somaj		15.000	16.000	15.373	15.373	15.373		15.178
			10	03	03	Contributii de asigurari sociale de sanatate		175.000	165.000	163.047	163.047	163.047		160.931
6710			10	03	04	Contributii de asigurari pentru accidente de munca si boli profesionale		6.000	9.000	6.606	6.606	6.606		6.503
6710			10	03	06	Contributii pentru concedii si indemnizatii		27.000	23.000	19.149	19.149	19.149		25.620
6710			20			TITLUL II BUNURI SI SERVICII		1.669.000	2.041.000	1.870.438	1.870.438	1.870.438		1.846.995
			20	01		Bunuri si servicii		824.000	841.000	745.556	745.556	745.556		787.057
			20	01	01	Furnituri de birou		23.000	21.000	17.815	17.815	17.815		13.260
			20	01	02	Materiale pentru curatenie		16.000	20.000	17.950	17.950	17.950		11.897
			20	01	03	Incalzit, iluminat si forta motrica		357.000	372.000	326.621	326.621	326.621		326.621
			20	01	04	Apa, canal si salubritate		27.000	26.000	22.622	22.622	22.622		22.622
			20	01	05	Carburanti si lubrifianti		53.000	30.000	26.126	26.126	26.126		11.876
			20	01	06	Piese de schimb		16.000	6.000	2.764	2.764	2.764		2.764
			20	01	08	Posta, telecomunicatii, radio, tv, internet		33.000	33.000	29.019	29.019	29.019		29.288
6710			20	01	09	Materiale si prestari de servicii cu caracter functional		79.000	94.000	85.561	85.561	85.561		82.556
6710			20	01	30	Alte bunuri si servicii pentru intretinere si functionare		220.000	239.000	217.078	217.078	217.078		286.173
6710			20	02		Reparatii curente		40.000	131.000	126.139	126.139	126.139		126.139
			20	05		Bunuri de natura obiectelor de inventar		30.000	79.000	76.357	76.357	76.357		14.676

Capi- tol	Sub- capi- tol	Pa- ra- graf	Gru- pa / Titlu	Ar- ti- col	Ali- ne- at	Denumire indicator	Credite de angajament	Credite bugetare		Angajamente bugetare	Angajamente legale	Plati efectuate	Angajamente legale de platit	Cheltuieli efective
								initiale	definitive					
A						B	1	2	3	4	5	6	7=5-6	8
6710			20	05	30	Alte obiecte de inventar		30.000	79.000	76.357	76.357	76.357		14.676
			20	06		Deplasari, detasari, transferari		40.000	17.000	10.183	10.183	10.183		10.183
			20	06	01	Deplasari interne, detasari, transferari		40.000	17.000	10.183	10.183	10.183		10.183
			20	09		Materiale de laborator		10.000	7.000	6.168	6.168	6.168		8.017
			20	11		Carti, publicatii si materiale documentare		13.000	15.000	11.808	11.808	11.808		2.879
6710			20	13		Pregatire profesionala		10.000	10.000	4.600	4.600	4.600		4.600
			20	14		Protectia muncii		5.000	4.000	3.360	3.360	3.360		3.360
			20	30		Alte cheltuieli		697.000	937.000	886.267	886.267	886.267		890.084
			20	30	01	Reclama si publicitate		10.000	15.000	12.932	12.932	12.932		12.932
			20	30	03	Prime de asigurare non-viata		40.000	15.000	8.560	8.560	8.560		8.560
			20	30	04	Chirii		2.000	2.000	2.000	2.000	2.000		2.000
			20	30	30	Alte cheltuieli cu bunuri si servicii		645.000	905.000	862.775	862.775	862.775		866.592
			59			TITLUL XI ALTE CHELTUIELI		110.000	109.000	94.548	94.548	94.548		94.548
			59	11		Asociatii si fundatii		100.000	100.000	85.990	85.990	85.990		85.990
			59	17		Despagubiri civile		10.000	9.000	8.558	8.558	8.558		8.558
			70			CHELTUIELI DE CAPITAL		686.000	662.000	651.029	651.029	651.029		339.393
			71			TITLUL XIII ACTIVE NEFINANCIARE		686.000	662.000	651.029	651.029	651.029		339.393
			71	01		Active fixe		686.000	662.000	651.029	651.029	651.029		339.393
			71	01	01	Constructii								2.277
			71	01	02	Masini, echipamente si mijloace de transport		430.000	416.000	415.140	415.140	415.140		103.723
6710			71	01	03	Mobilier, aparatura birotica si alte active corporale		19.000	40.000	35.093	35.093	35.093		53.929
6710			71	01	30	Alte active fixe (inclusiv reparatii capitale)		237.000	206.000	200.796	200.796	200.796		179.464
7010						LOCUINTE, SERVICII SI DEZVOLTARE PUBLICA								
						LOCUINTE, SERVICII SI DEZVOLTARE PUBLICA		6.303.000	6.303.000	6.186.936	6.186.936	4.189.392	1.997.544	4.172.832
			01			CHELTUIELI CURENTE		6.006.000	6.006.000	5.890.118	5.890.118	4.105.294	1.784.824	4.008.136





Capi- tol	Sub- capi- tol	Pa- ra- graf	Gru- pa / Titlu	Ar- ti- col	Ali- ne- at	Denumire indicator	Credite de angajament	Credite bugetare		Angajamente bugetare	Angajamente legale	Plati efectuate	Angajamente legale de platit	Cheltuieli efective
								initiale	definitive					
A						B	1	2	3	4	5	6	7=5-6	8
						transport		297.000	297.000	296.818	296.818	84.098	212.720	158.354
7010			71	01	03	Mobilier, aparatura birotica si alte active corporale								6.342
8310						AGRICULTURA, SILVICULTURA, PISCICULTURA SI VANATOARE								
8310						AGRICULTURA, SILVICULTURA, PISCICULTURA SI VANATOARE		963.000	978.000	908.328	908.328	908.328		950.508
8310			01			CHELTUIELI CURENTE		947.000	962.000	897.023	897.023	897.023		907.087
			10			TITLUL I CHELTUIELI DE PERSONAL		847.000	847.000	834.316	834.316	834.316		830.725
			10	01		Cheltuieli salariale in bani		690.000	690.000	680.175	680.175	680.175		678.081
			10	01	01	Salarii de baza		660.000	655.000	647.920	647.920	647.920		646.230
			10	01	06	Alte sporuri		22.000	27.000	26.043	26.043	26.043		25.639
			10	01	12	Indemnizatii platite unor persoane din afara unitatii		7.000	7.000	6.212	6.212	6.212		6.212
8310			10	01	13	Indemnizatii de delegare		1.000	1.000					
			10	03		Contributii		157.000	157.000	154.141	154.141	154.141		152.644
			10	03	01	Contributii de asigurari sociale de stat		108.000	108.000	107.393	107.393	107.393		107.199
8310			10	03	02	Contributii de asigurari de somaj		4.000	4.000	3.399	3.399	3.399		3.392
			10	03	03	Contributii de asigurari sociale de sanatate		36.000	36.000	35.346	35.346	35.346		35.270
8310			10	03	04	Contributii de asigurari pentru accidente de munca si boli profesionale		2.000	2.000	1.023	1.023	1.023		1.020
8310			10	03	06	Contributii pentru concedii si indemnizatii		7.000	7.000	6.980	6.980	6.980		5.763
8310			20			TITLUL II BUNURI SI SERVICII		100.000	115.000	62.707	62.707	62.707		76.362
			20	01		Bunuri si servicii		84.000	86.000	54.315	54.315	54.315		56.350
			20	01	01	Furnituri de birou		10.000	12.000	11.924	11.924	11.924		14.115
			20	01	02	Materiale pentru curatenie		2.000	2.000	1.396	1.396	1.396		1.894



Capi- tol	Sub- capi- tol	Pa- ra- graf	Gru- pa / Titlu	Ar- ti- col	Ali- ne- at	Denumire indicator	Credite de angajament	Credite bugetare		Angajamente bugetare	Angajamente legale	Plati efectuate	Angajamente legale de platit	Cheltuieli efective
								initiale	definitive					
A						B	1	2	3	4	5	6	7=5-6	8
8310			20	01	03	Incalzit, iluminat si forta motrica		18.000	19.000	9.401	9.401	9.401		9.401
			20	01	04	Apa, canal si salubritate		3.000	3.000	2.552	2.552	2.552		2.552
			20	01	05	Carburanti si lubrifianti		7.000	7.000	3.750	3.750	3.750		3.700
			20	01	06	Piese de schimb		2.000	2.000	1.977	1.977	1.977		1.977
			20	01	08	Posta, telecomunicatii, radio, tv, internet		7.000	10.000	7.201	7.201	7.201		7.201
8310			20	01	09	Materiale si prestari de servicii cu caracter functional		6.000	6.000					
8310			20	01	30	Alte bunuri si servicii pentru intretinere si functionare		29.000	25.000	16.114	16.114	16.114		15.510
8310			20	05		Bunuri de natura obiectelor de inventar		5.000	11.000	365	365	365		11.049
			20	05	30	Alte obiecte de inventar		5.000	11.000	365	365	365		11.049
			20	06		Deplasari, detasari, transferari		4.000	5.000	1.496	1.496	1.496		1.496
			20	06	01	Deplasari interne, detasari, transferari		4.000	5.000	1.496	1.496	1.496		1.496
			20	11		Carti, publicatii si materiale documentare		2.000	2.000	1.574	1.574	1.574		1.574
8310			20	30		Alte cheltuieli		5.000	11.000	4.957	4.957	4.957		5.893
			20	30	03	Prime de asigurare non-viata		1.000	3.000	864	864	864		1.800
			20	30	04	Chirii		3.000	3.000					
			20	30	30	Alte cheltuieli cu bunuri si servicii		1.000	5.000	4.093	4.093	4.093		4.093
			70			CHELTUIELI DE CAPITAL		16.000	16.000	11.305	11.305	11.305		43.421
			71			TITLUL XIII ACTIVE NEFINANCIARE		16.000	16.000	11.305	11.305	11.305		43.421
			71	01		Active fixe		16.000	16.000	11.305	11.305	11.305		43.421
			71	01	02	Masini, echipamente si mijloace de transport								15.873
8310			71	01	03	Mobilier, aparatura birotica si alte active corporale								14.119
8310			71	01	30	Alte active fixe (inclusiv reparatii capitale)		16.000	16.000	11.305	11.305	11.305		13.429



Conducatorul institutiei,

Conducatorul compartimentului  
financiar-contabil

CONDUCATORUL INSTITUTIEI



CONDUCATORUL COMPARTIMENTULUI  
FINANCIAR-CONTABILITATE





Capi- tol	Sub- capi- tol	Pa- ra- graf	Gru- pa/ Titlu	Ar- ti- col	Ali- ne- at	Denumire indicator	Prevederi bugetare initiale	Prevederi bugetare definitive	Drepturi constatate			Incasari realizate	Stingeri pe alte cai decat incasari	Drepturi constatate de incasat
									Total, din care:	din anii precedenti	din anul curent			
A						B	1	2	3=4+5	4	5	6	7	8=3-6-7
4310	16	02				capitale in sanatate		2.884.000	2.872.000		2.872.000	2.872.000		
4510						SUME PRIMITE DE LA UE/ALTI DONATORI IN CONTUL PLATILOR EFECTUATE SI PREFINANTARI	1.351.000	760.000	1.467.545		1.467.545	758.545		709.000
	01					Fondul european de Dezvoltare Regionala	1.351.000	760.000	1.467.545		1.467.545	758.545		709.000
		02				Sume primite in contul platilor efectuate in anii anteriori	1.351.000	760.000	1.467.545		1.467.545	758.545		709.000



CONDUCATORUL COMPARTIMENTULUI  
FINANCIAR - CONTABIL





Capi- tol	Sub- capi- tol	Pa- ra- graf	Gru- pa / Titlu	Ar- ti- col	Ali- ne- at	Denumire indicator	Credite de angajament	Credite bugetare		Angajamente bugetare	Angajamente legale	Plati efectuate	Angajamente legale de platit	Cheltuieli efective
								initiale	definitive					
A						B	1	2	3	4	5	6	7=5-6	8
			71	01	03	Mobilier, aparatura birotica si alte active corporale								14.119
			71	01	30	Alte active fixe (inclusiv reparatii capitale)		16.000	16.000	11.305	11.305	11.305		13.429
9910	97					excedent/deficit sect dezv		-70.000	-70.000			102.930		

Conducatorul institutiei,


Conducatorul compartimentului  
financiar-contabil
